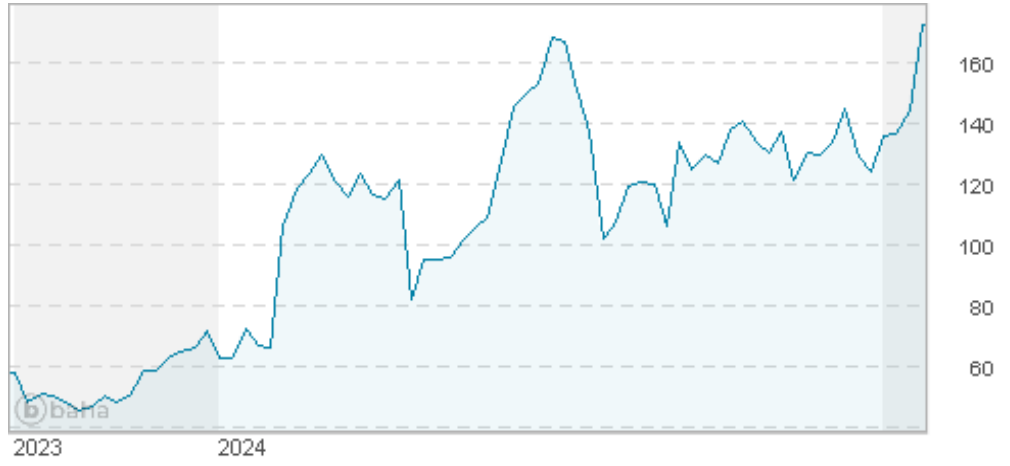


# Arm Holdings plc.

Börse: Stuttgart      ISIN: US0420682058      Währung: EUR      Kurs: 148,60 EUR      Stand: 21.01.2025

Arm Holdings ist der Entwickler der ARM-Architektur, die in 99 % der weltweiten Smartphone-CPU-Kerne zum Einsatz kommt und auch bei anderen batteriebetriebenen Geräten wie Wearables, Tablets oder Sensoren einen hohen Marktanteil hat.

|                            |  |
|----------------------------|--|
| Aktuelles KGV              | -  |
| Gewinn je Aktie            | -  |
| Letzte Dividende je Aktie  | -  |
| Aktuelle Dividendenrendite | -  |
| Cash Flow je Aktie         | -  |
| Buchwert je Aktie          | -  |
| Akt. Marktkapitalisierung  | 128.420,12 Mil.  |
| EBIT                       | 111,00 Mil.  |
| EBIT-Marge                 | 3,43   |
| Industrie                  | Technologie  |
| Sektor                     | Hardware   |
| Subsektor                  | Halbleiter   |
| Anschrift                  | Arm Holdings<br>110 Fulbourn Road<br>Cambridge, UK<br><a href="https://www.arm.com/">https://www.arm.com/</a>                                |
| Investor Relations         | Ian Thornton   |
| IR-Telefon                 |  |
| IR-Email                   | ian.thornton@arm.com   |
| Hauptaktionäre             | SoftBank Group Corp (88%)  |
| Streubesitz                | -  |
| Vorstand                   | Jason Child, Kirsty Gill, Spencer Collins, Tamika Curry<br>Smith, Drew Henry, Will Abbey, Dipti Vachani, Paul<br>Williamson, Chris Bergey... |
| Aufsichtsrat               | Masayoshi Son, Rene Haas, Karen Dykstra, Tony<br>Fadell, Jeff Sine, Paul Jacobs, Rosemary Schooler, Ron<br>Fisher                            |
| Mitarbeiter                | -  |
| Umsatz                     | 3233,00 Mil.   |



| Wertentwicklung      | 1M      | 6M      | 1J       |
|----------------------|---------|---------|----------|
| Performance          | +34,16% | +13,68% | +144,07% |
| Volatilität          | 47,12   | 61,20   | 88,82    |
| Volumen Ø (Stk./Tag) | 153     | 314     | 605      |

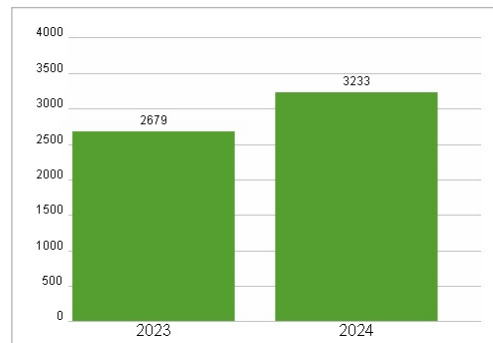
### Aktuelles KGV



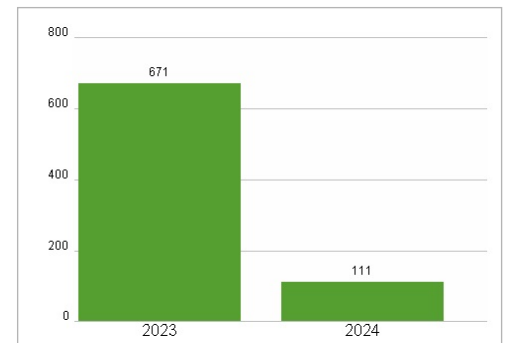
### Dividende je Aktie (USD)



### Unternehmensumsatz (USD)



### EBIT (USD)



Historische Daten: 2024      Erstellt: 22.01.2025 16:40