

# SCHOTT PHARMA INH O.N.

Börse: Frankfurt

ISIN: DE000A3ENQ51

Währung: EUR

Kurs: 26,82 EUR

Stand: 20.11.2024

Seit mehr als 100 Jahren steht der Name SCHOTT für fortschrittliche Lösungen und Dienstleistungen für die globale Pharma- und Biotech-Industrie. Mit dieser langjährigen Expertise bietet SCHOTT Pharma ein umfangreiches und wissenschaftlich erprobtes Produktportfolio für die sichere Lagerung und Verabreichung von injizierbaren Arzneimitteln an Patienten in aller Welt. Das Portfolio von SCHOTT Pharma reicht von vorfüllbaren Spritzen, Karpulen, Fläschchen und Ampullen bis hin zu Analyse-, Entwicklungs-, Abfüll- und Zulassungsdienstleistungen für Pharmaunternehmen, Biotech und CDMOs.

Aktuelles KGV	31,38
Gewinn je Aktie	1,01
Letzte Dividende je Aktie	0,15
Aktuelle Dividendenrendite	0,47
Cash Flow je Aktie	1,21
Buchwert je Aktie	4,58
Akt. Marktkapitalisierung	4.765,46 Mil.
EBIT	192,38 Mil.
EBIT-Marge	21,41

Industrie	Gesundheitswesen
Sektor	Medizintechnische Produkte
Subsektor	Sanitätsartikel

**Anschrift**  
 SCHOTT PHARMA INH O.N.  
 Hattenbergstrasse 10  
 Mainz, 55122  
<https://www.schott-pharma.com/>

**Investor Relations** Jasko Terzic

**IR-Telefon**

**IR-Email**  
 IR.Pharma@schott.com

**Hauptaktionäre**  
 SCHOTT AG (77%), Qatar Holding LLC (4.9%)

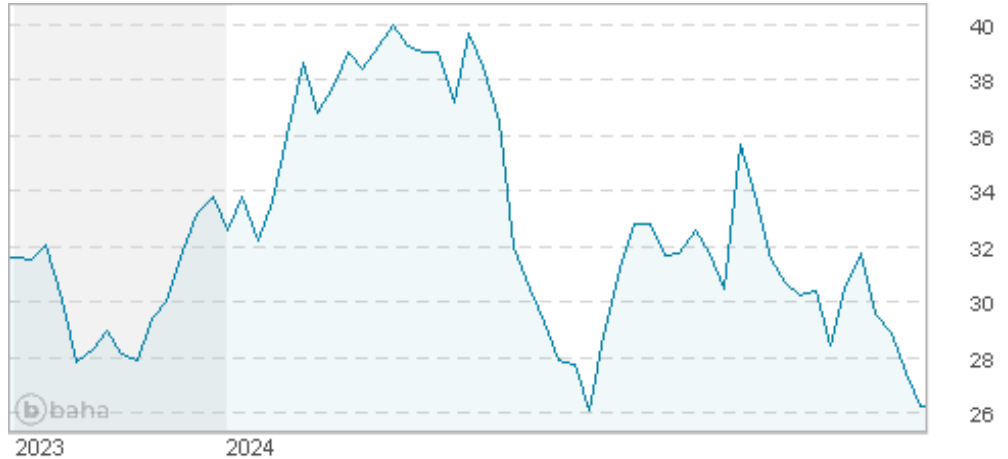
**Streubesitz** 23,00%

**Vorstand**  
 Andreas Reisse, Dr. Almuth Steinkuhler

**Aufsichtsrat**  
 Peter Goldschmidt, Dr. Wolfgang Wienand, Ann-Kristin Erkens, Eva Kienle, Christine Wening, Mario Just, Dr. Jorg Flatten, Thomas Schoning...

**Mitarbeiter** 4 646

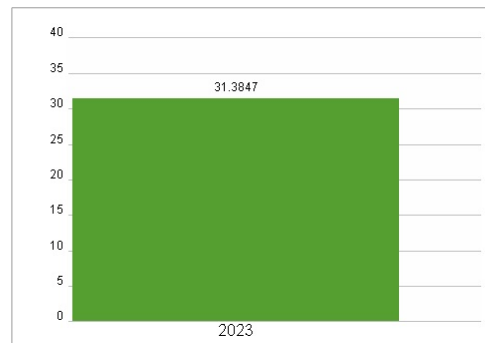
**Umsatz** 898,60 Mil.



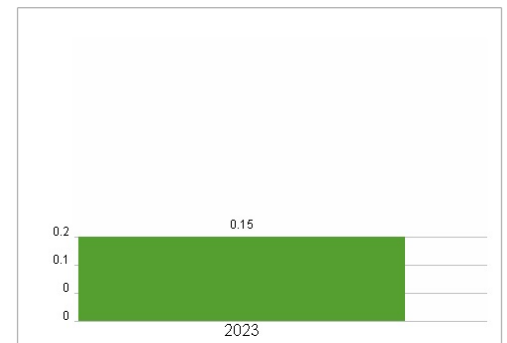
## Wertentwicklung

	1M	6M	1J
Performance	-14,85%	-14,13%	-5,61%
Volatilität	31,64	41,25	39,96
Volumen Ø (Stk./Tag)	147	178	251

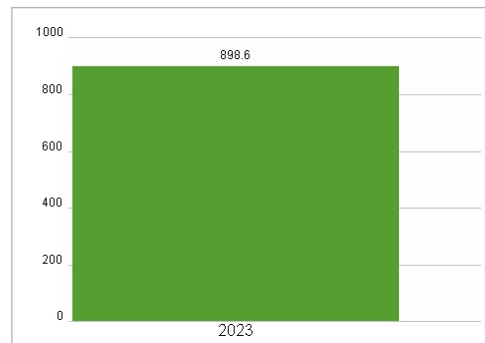
## Aktuelles KGV



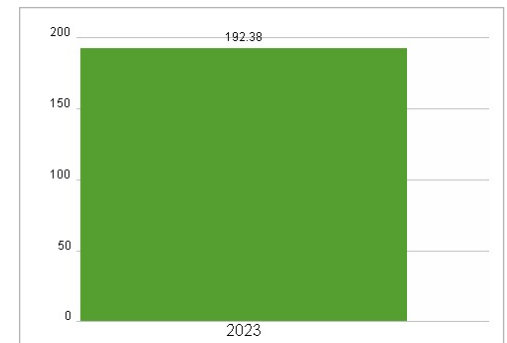
## Dividende je Aktie (EUR)



## Unternehmensumsatz (EUR)



## EBIT (EUR)



Historische Daten: 2023      Erstellt: 22.11.2024 06:52