

SCHOTT PHARMA INH O.N.

Börse: Düsseldorf

ISIN: DE000A3ENQ51

Währung: EUR

Kurs: 31,72 EUR

Stand: 15.08.2024

Seit mehr als 100 Jahren steht der Name SCHOTT für fortschrittliche Lösungen und Dienstleistungen für die globale Pharma- und Biotech-Industrie. Mit dieser langjährigen Expertise bietet SCHOTT Pharma ein umfangreiches und wissenschaftlich erprobtes Produktportfolio für die sichere Lagerung und Verabreichung von injizierbaren Arzneimitteln an Patienten in aller Welt. Das Portfolio von SCHOTT Pharma reicht von vorfüllbaren Spritzen, Karpulen, Fläschchen und Ampullen bis hin zu Analyse-, Entwicklungs-, Abfüll- und Zulassungsdienstleistungen für Pharmaunternehmen, Biotechs und CDMOs.

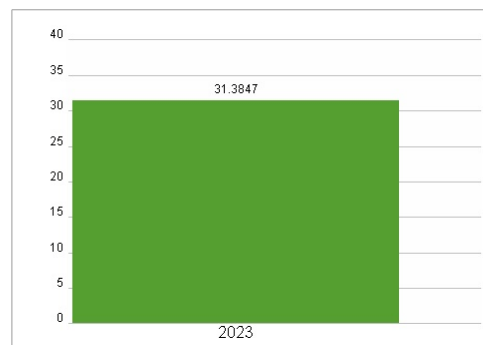
Aktuelles KGV	31,38
Gewinn je Aktie	1,01
Letzte Dividende je Aktie	0,15
Aktuelle Dividendenrendite	0,47
Cash Flow je Aktie	1,21
Buchwert je Aktie	4,58
Akt. Marktkapitalisierung	4.765,46 Mil.
EBIT	192,38 Mil.
EBIT-Marge	21,41
Industrie	Gesundheitswesen
Sektor	Medizintechnische Produkte
Subsektor	Sanitätsartikel
Anschrift	SCHOTT PHARMA INH O.N. Hattenbergstrasse 10 Mainz, 55122 https://www.schott-pharma.com/
Investor Relations	Jasko Terzic
IR-Telefon	
IR-Email	IR.Pharma@schott.com
Hauptaktionäre	SCHOTT AG (77%), Qatar Holding LLC (4.9%)
Streubesitz	23,00%
Vorstand	Andreas Reisse, Dr. Almuth Steinkuhler
Aufsichtsrat	Peter Goldschmidt, Dr. Wolfgang Wienand, Ann-Kristin Erkens, Eva Kienle, Christine Wening, Mario Just, Dr. Jorg Flatten, Thomas Schoning...
Mitarbeiter	4 646
Umsatz	898,60 Mil.



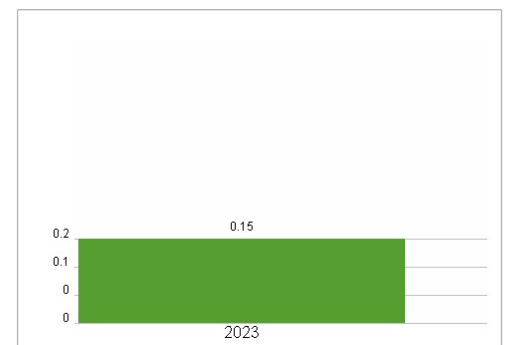
Wertentwicklung

	1M	6M	1J
Performance	-6,56%	-16,05%	0,00%
Volatilität	35,45	42,39	
Volumen Ø (Stk./Tag)	06	08	00

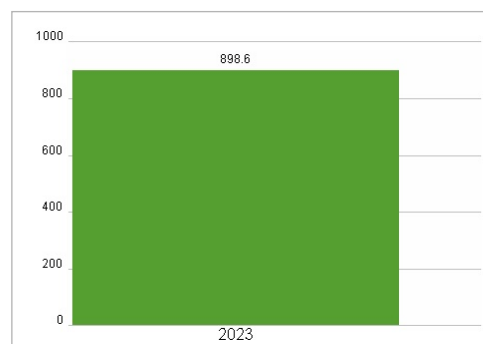
Aktuelles KGV



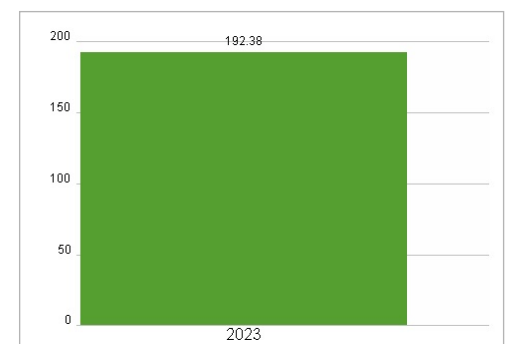
Dividende je Aktie (EUR)



Unternehmensumsatz (EUR)



EBIT (EUR)



Historische Daten: 2023 Erstellt: 17.08.2024 02:36