

# EURO TELESITES AG INH.

Börse: Berlin

ISIN: AT000000ETS9

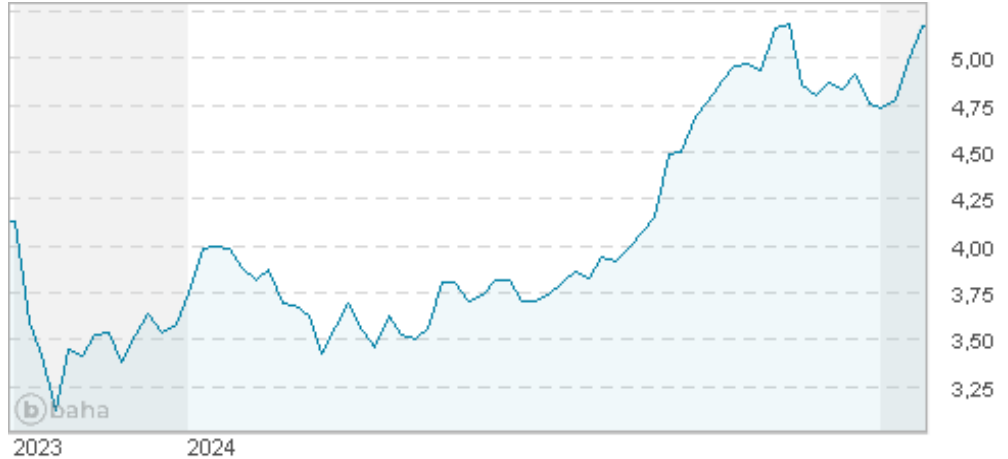
Währung: EUR

Kurs: 5,32 EUR

Stand: 21.01.2025

EuroTeleSites, ein am Prime Market der Wiener Börse notiertes Unternehmen, ist ein führender Anbieter von Telekommunikationsinfrastruktur und -lösungen in der CEE-Region. Als europäischer Player unter den Top 30 Tower-Unternehmen weltweit ist es das Ziel von EuroTeleSites, seine Position als verlässlicher Partner der Telekommunikationsbranche weiter zu stärken. Zu den Kunden zählen neben A1 als Ankermieter auch Mobilfunknetzbetreiber, Internet Service Provider, Unternehmen und Behörden.

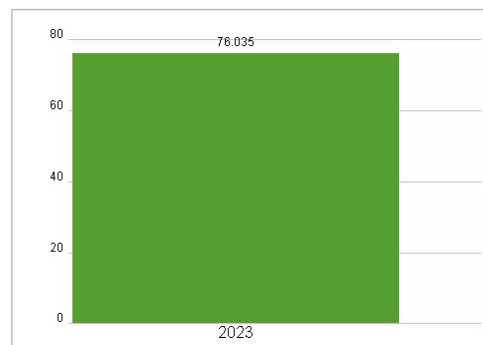
|                            |  |
|----------------------------|--|
| Aktuelles KGV              | 76,04  |
| Gewinn je Aktie            | 0,05   |
| Letzte Dividende je Aktie  | -  |
| Aktuelle Dividendenrendite | -  |
| Cash Flow je Aktie         | 0,31   |
| Buchwert je Aktie          | 1,41   |
| Akt. Marktkapitalisierung  | 603,03 Mil.  |
| EBIT                       | 30,46 Mil.   |
| EBIT-Marge                 | 42,35  |
| Industrie                  | Telekommunikation  |
| Sektor                     | Mobilnetz  |
| Subsektor                  | Mobilnetz  |
| Anschrift                  | EuroTelesites AG<br>Lassallestraße 9<br>A-1020 Wien<br><a href="https://eurotelesites.com/">https://eurotelesites.com/</a> |
| Investor Relations         | Moritz Palmi   |
| IR-Telefon                 | +43 664 6639520  |
| IR-Email                   | <a href="mailto:Investor.relations@eurotelesites.com">Investor.relations@eurotelesites.com</a>                             |
| Hauptaktionäre             | América Móvil (56.55%), ÖBAG (28.42%), free float (15.03%)   |
| Streubesitz                | -  |
| Vorstand                   | Lars Mosdorf   |
| Aufsichtsrat               |  |
| Mitarbeiter                | 165  |
| Umsatz                     | 71,92 Mil.   |



## Wertentwicklung

|                      | 1M     | 6M      | 1J      |
|----------------------|--------|---------|---------|
| Performance          | +5,19% | +35,34% | +28,77% |
| Volatilität          | 20,20  | 25,42   | 26,73   |
| Volumen Ø (Stk./Tag) | 00     | 03      | 05      |

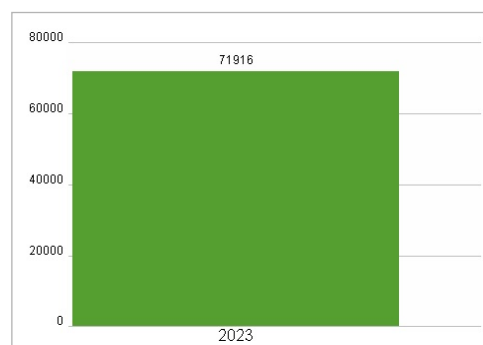
## Aktuelles KGV



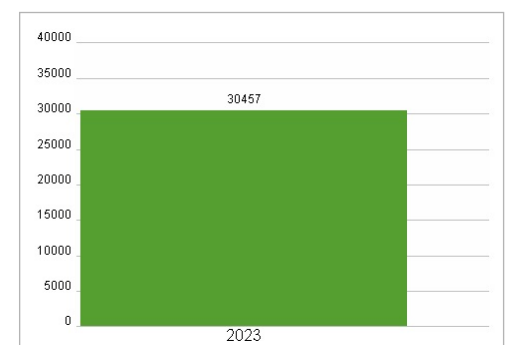
## Dividende je Aktie (EUR)



## Unternehmensumsatz (EUR)



## EBIT (EUR)



Historische Daten: 2023    Erstellt: 22.01.2025 11:48