

RENK GROUP AG INH O.N.

Börse: München

ISIN: DE000RENK730

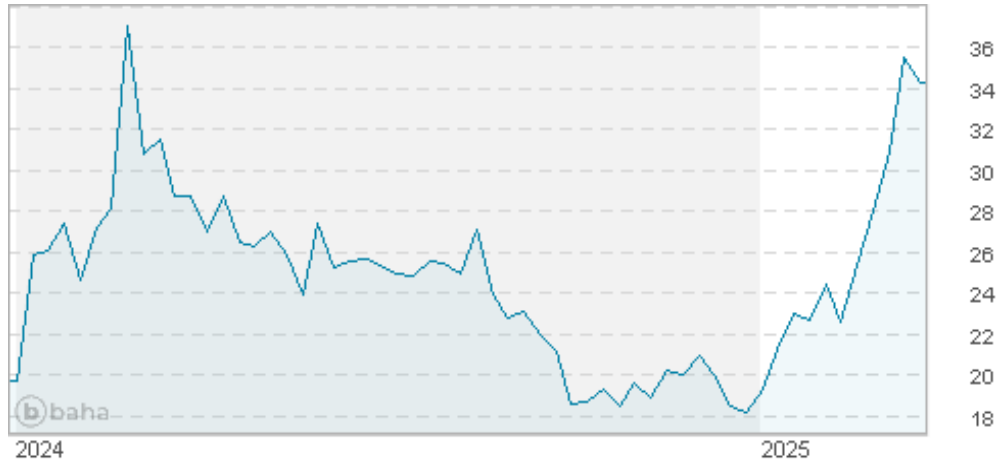
Währung: EUR

Kurs: 35,49 EUR

Stand: 07.03.2025

Die RENK Gruppe ist ein weltweit führender Anbieter von hocheffizienter Antriebs- und Steuerungstechnik. Sie bietet Systeme an, die den zuverlässigen Einsatz von starken Kräften gewährleisten, um Fahrzeuge, Schiffe und Maschinen in Bewegung zu setzen. Das Angebot von RENK umfasst die Konstruktion, das Engineering, die Produktion, die Prüfung und den lebenslangen Service von flexiblen, maßgeschneiderten Antriebssystemen, die Kraft aus jeder Energiequelle in Bewegung umsetzen. Die Gruppe hat ihren Hauptsitz in Augsburg und betreibt elf Produktionsstätten in Deutschland, den USA, der Schweiz, Großbritannien, Frankreich und Indien, die Teil eines Netzwerks von 19 Produktions-, technischen Support- und Wartungsstandorten auf der ganzen Welt sind.


| | |
|----------------------------|--|
| Aktuelles KGV | - |
| Gewinn je Aktie | 0,32 |
| Letzte Dividende je Aktie | 0,30 |
| Aktuelle Dividendenrendite | - |
| Cash Flow je Aktie | 0,76 |
| Buchwert je Aktie | 4,04 |
| Akt. Marktkapitalisierung | 0,00 Mil. |
| EBIT | 88,95 Mil. |
| EBIT-Marge | 9,61 |
| Industrie | Industrie |
| Sektor | Diversifizierte Industrieunternehmen |
| Subsektor | - |
| Anschrift | RENK GROUP AG INH O.N. Gögginger Str. 73 86159 Augsburg https://www.renk.com/ |
| Investor Relations | Ingo Schachel |
| IR-Telefon | |
| IR-Email | ingo.schachel@renk.com |
| Hauptaktionäre | Rebecca BidCo SARL (51.85%), Other free float (34.36%), KNDS (6.67%), Rebecca Management SARL (4.18%), Janus Henderson (2.94%) |
| Streubesitz | - |
| Vorstand | Christian Schulz, Dr. Alexander Sagel |
| Aufsichtsrat | Claus von Hermann, Klaus Refle, Sascha Dudzik, Lothar Evers, Florian Hohenwarter, Adela Lieb, Johannes Meier, Doreen Nowotne, Ferdije... |
| Mitarbeiter | 3 254 |
| Umsatz | 925,50 Mil. |



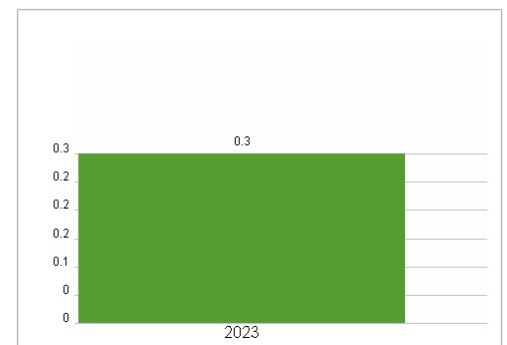
Wertentwicklung

| | 1M | 6M | 1J |
|----------------------|---------|---------|---------|
| Performance | +51,03% | +52,54% | +39,09% |
| Volatilität | 118,71 | 61,58 | 56,99 |
| Volumen Ø (Stk./Tag) | 5 965 | 1 593 | 1 013 |

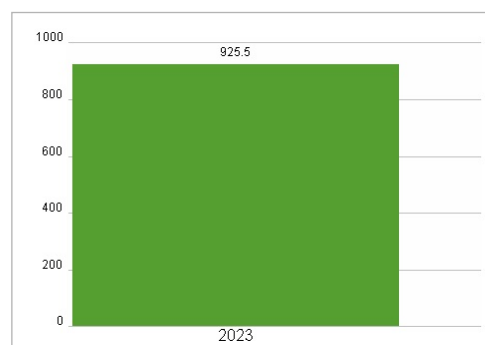
Aktuelles KGV



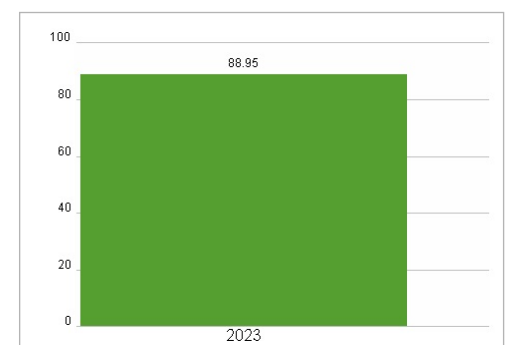
Dividende je Aktie (EUR)



Unternehmensumsatz (EUR)



EBIT (EUR)



Historische Daten: 2023 Erstellt: 10.03.2025 18:10