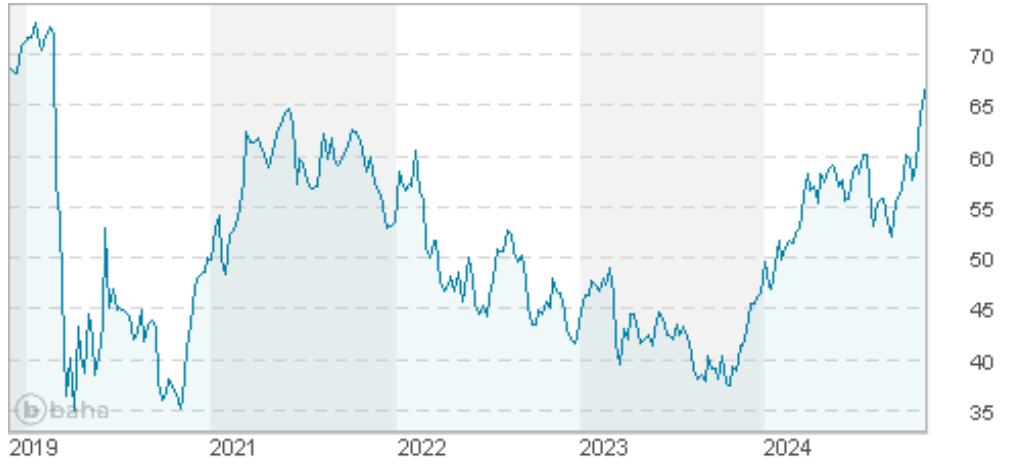


# CITIGROUP INC. DL -,01

Börse: Xetra      ISIN: US1729674242      Währung: EUR      Kurs: 66,00 EUR      Stand: 21.11.2024

Die Citigroup Inc. zählt zu den weltweit führenden Finanzdienstleistern. Das Unternehmen verfügt über ein internationales Filialnetz, das ein breites Spektrum an Finanzservices und Kapitalanlage-Produkten abdeckt. Mehr als 200 Millionen Privat- und Geschäftskunden, institutionelle Klienten und Regierungen nutzen die angebotenen Bankdienstleistungen der Citigroup.

|                            |                     |
|----------------------------|---------------------|
| Aktuelles KGV              | 10,65               |
| Gewinn je Aktie            | 4,83                |
| Letzte Dividende je Aktie  | 2,08                |
| Aktuelle Dividendenrendite | 4,04                |
| Cash Flow je Aktie         | -38,41              |
| Buchwert je Aktie          | 107,91              |
| Akt. Marktkapitalisierung  | 98.320,71 Mil.      |
| EBIT                       | 0,00 Mil.           |
| EBIT-Marge                 | -                   |
| Industrie                  | Finanzdienstleister |



Sektor: Besondere Finanzdienstleister  
 Subsektor: -  
 Anschrift: Citigroup Inc., 388 Greenwich Street, New York, NY 10013, USA, www.citigroup.com

Investor Relations  
 IR-Telefon: +1-212-559-2718  
 IR-Email: investorrelations@citi.com

Hauptaktionäre  
 Vanguard Group (8.72%), BlackRock Inc. (8.69%), State Street Corporation (4.34%), Berkshire Hathaway Inc. (2.89%), GEODE CAPITAL MANAGEMENT...

Streubesitz: 83,60%

Vorstand  
 Mark A.L. Mason, Brent McIntosh, David Livingstone, Edward Skyler, Ernesto Torres Cantu, Jessica Roos, Mike Whitaker, Paco Ybarra,...

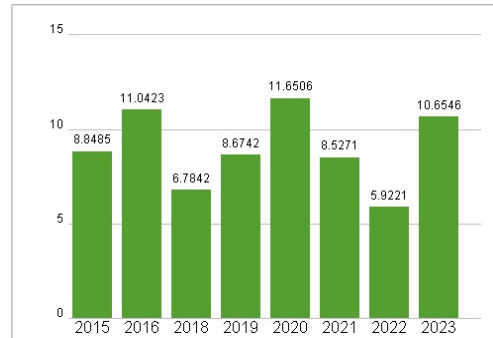
Aufsichtsrat  
 Barbara Desoer, Diana L. Taylor, Duncan P. Hennes, Ellen M. Costello, Gary M. Reiner, Grace E. Dailey, James S. Turley, Jane Fraser,...

Mitarbeiter: -  
 Umsatz: 156820,00 Mil.

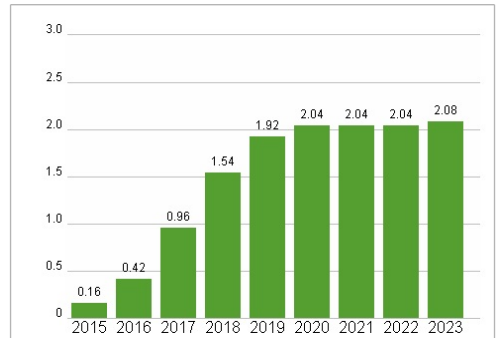
### Wertentwicklung

|                      | 1M      | 6M      | 1J      |
|----------------------|---------|---------|---------|
| Performance          | +15,11% | +13,40% | +61,93% |
| Volatilität          | 42,17   | 30,72   | 26,44   |
| Volumen Ø (Stk./Tag) | 2 383   | 1 196   | 1 253   |

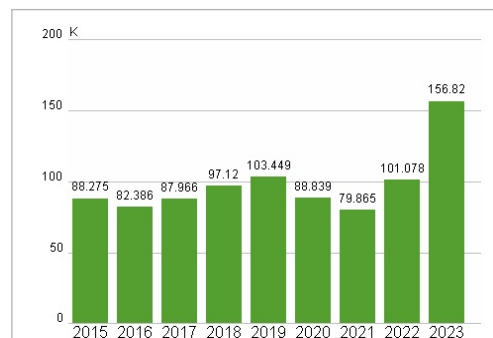
### Aktuelles KGV




### Dividende je Aktie (USD)



### Unternehmensumsatz (USD)



### EBIT (USD)



Historische Daten: 2023      Erstellt: 23.11.2024 01:07

RISIKOHINWEIS: Die Informationen auf dieser Seite dienen ausschließlich zu Informationszwecken und sollten weder als Verkaufsangebot noch als Aufforderung zum Kauf des Wertpapiers oder einer Empfehlung zugunsten des Wertpapiers verstanden werden. Die baha GmbH und die BAWAG P.S.K. Bank für Arbeit und Wirtschaft und Österreichische Postsparkasse Aktiengesellschaft übernehmen trotz sorgfältigster Recherche keinerlei Haftung für die Richtigkeit der angegebenen Daten. Factsheet erstellt von: www.baha.com