

CITIGROUP INC. DL -,01

Börse: Stuttgart

ISIN: US1729674242

Währung: EUR

Kurs: 65,97 EUR

Stand: 21.11.2024

Die Citigroup Inc. zählt zu den weltweit führenden Finanzdienstleistern. Das Unternehmen verfügt über ein internationales Filialnetz, das ein breites Spektrum an Finanzservices und Kapitalanlage-Produkten abdeckt. Mehr als 200 Millionen Privat- und Geschäftskunden, institutionelle Klienten und Regierungen nutzen die angebotenen Bankdienstleistungen der Citigroup.

Aktuelles KGV	10,65
Gewinn je Aktie	4,83
Letzte Dividende je Aktie	2,08
Aktuelle Dividendenrendite	4,04
Cash Flow je Aktie	-38,41
Buchwert je Aktie	107,91
Akt. Marktkapitalisierung	98.320,71 Mil.
EBIT	0,00 Mil.
EBIT-Marge	-

Industrie	Finanzdienstleister
Sektor	Besondere Finanzdienstleister
Subsektor	-
Anschrift	Citigroup Inc. 388 Greenwich Street New York, NY 10013, USA www.citigroup.com

Investor Relations	
IR-Telefon	+1-212-559-2718
IR-Email	investorrelations@citi.com

Hauptaktionäre	Vanguard Group (8.72%), BlackRock Inc. (8.69%), State Street Corporation (4.34%), Berkshire Hathaway Inc. (2.89%), GEODE CAPITAL MANAGEMENT...
----------------	--

Streubesitz	83,60%
-------------	--------

Vorstand	Mark A.L. Mason, Brent McIntosh, David Livingstone, Edward Skyler, Ernesto Torres Cantu, Jessica Roos, Mike Whitaker, Paco Ybarra,...
----------	---

Aufsichtsrat	Barbara Desoer, Diana L. Taylor, Duncan P. Hennes, Ellen M. Costello, Gary M. Reiner, Grace E. Dailey, James S. Turley, Jane Fraser,...
--------------	---

Mitarbeiter	-
-------------	---

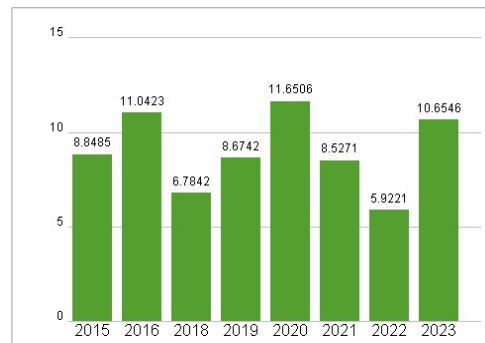
Umsatz	156820,00 Mil.
--------	----------------



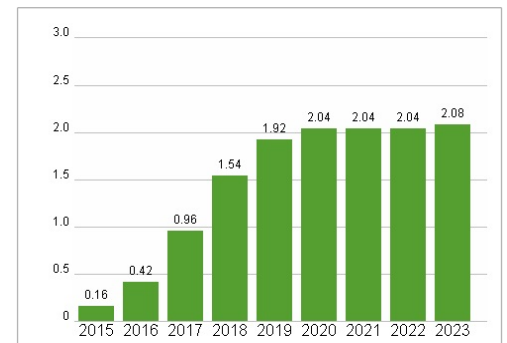
Wertentwicklung

	1M	6M	1J
Performance	+13,69%	+12,44%	+62,23%
Volatilität	41,58	31,74	27,61
Volumen Ø (Stk./Tag)	106	142	137

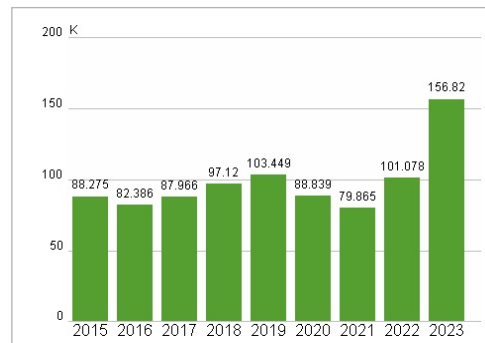
Aktuelles KGV




Dividende je Aktie (USD)



Unternehmensumsatz (USD)



EBIT (USD)



Historische Daten: 2023

Erstellt: 23.11.2024 00:05

RISIKOHINWEIS: Die Informationen auf dieser Seite dienen ausschließlich zu Informationszwecken und sollten weder als Verkaufsangebot noch als Aufforderung zum Kauf des Wertpapiers oder einer Empfehlung zugunsten des Wertpapiers verstanden werden. Die baha GmbH und die BAWAG P.S.K. Bank für Arbeit und Wirtschaft und Österreichische Postsparkasse Aktiengesellschaft übernehmen trotz sorgfältigster Recherche keinerlei Haftung für die Richtigkeit der angegebenen Daten.

Factsheet erstellt von: www.baha.com