

GLENCORE PLC DL -,01

Börse: Lang & Schwarz

ISIN: JE00B4T3BW64

Währung: EUR

Kurs: 3,86 EUR

Stand: 21.02.2025

Glencore plc (vormals Glencore Xstrata Plc) mit Geschäftssitz in Baar, Schweiz und registriertem Hauptsitz in Jersey, ist nach der Übernahme des Bergbaukonzerns Xstrata plc im Mai 2013 eines der weltweit führenden Unternehmen in der Rohstoffbranche. Die Geschäftsaktivitäten des Konzerns sind in die Bereiche Metalle und Mineralien, Energieprodukte und Agrarerzeugnisse gegliedert die von der Division Marketing und Logistik unterstützt werden. Das Unternehmen agiert international in der Produktion, Beschaffung, Bearbeitung, Veredelung, dem Transport, der Lagerung und dem Handel von Metallen und Mineralien, Energie und landwirtschaftlichen Produkten. Im Weiteren ist der Konzern in der Förderung, Verarbeitung, Raffinierung und Lagerung von Kupfer, Ferrochrom, Nickel, Vanadium, Zink, Koks Kohle, thermische Kohle und Öl wie auch Platinmetalle, Gold, Kobalt, Blei und Silber tätig. Der Konzern betreibt weltweit über 150 Bergbau- und Minenanlagen, Offshore-Öl-Produktionsanlagen, Farmen und landwirtschaftliche Einrichtungen. Über ein globales Netzwerk mit mehr als 90 Niederlassungen betreut die Glencore Xstrata Plc ihre Kunden in über 50 Ländern.

Aktuelles KGV	-
Gewinn je Aktie	-0,13
Letzte Dividende je Aktie	0,10
Aktuelle Dividendenrendite	2,26
Cash Flow je Aktie	0,83
Buchwert je Aktie	3,35
Akt. Marktkapitalisierung	53.879,72 Mil.
EBIT	1336,00 Mil.
EBIT-Marge	0,58
Industrie	Rohstoffe
Sektor	Minen und Metalle
Subsektor	-
Anschrift	Glencore plc Baarermttstrasse 3 CH-6340 Baar www.glencorexstratapl.com/
Investor Relations	Martin Fewings
IR-Telefon	+41-41-709-2880
IR-Email	martin.fewings@glencore.com
Hauptaktionäre	Qatar Holding LLC (8.61%),BlackRock, Inc. (7.32%),Capital Research and Management Company (5.29%),The Vanguard Group, Inc. (4.9%),GQG...
Streubesitz	64,30%
Vorstand	Steven Kalmin, Xavier Wagner, Shaun Teichner, Anna Krutikov, Anne Edwards, Derrick Crowley, Andrea Bonafe
Aufsichtsrat	Kalidas Madhavpeddi, Cynthia Carroll, David Wormsley, Gary Nagle, Gill Marcus, Martin Gilbert, Liz Hewitt, John Wallington
Mitarbeiter	150 000
Umsatz	230944,00 Mil.

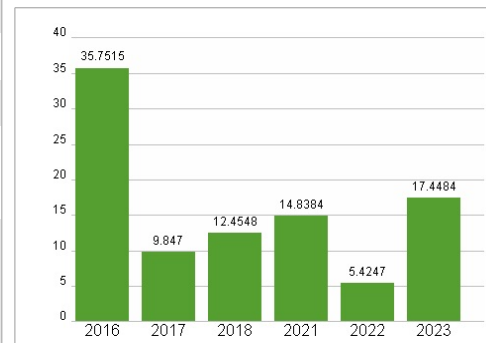
KONZERN WERTENTWICKLUNG



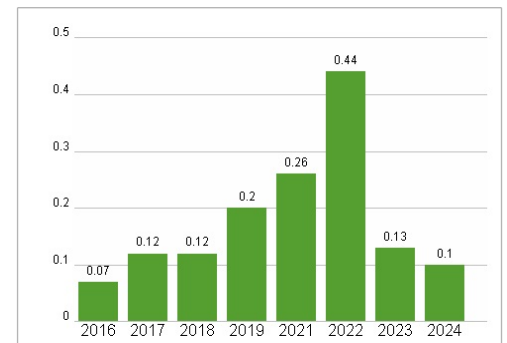
Wertentwicklung

	1M	6M	1J
Performance	-12,53%	-20,07%	-11,73%
Volatilität	39,67	32,96	31,52
Volumen Ø (Stk./Tag)	00	00	00

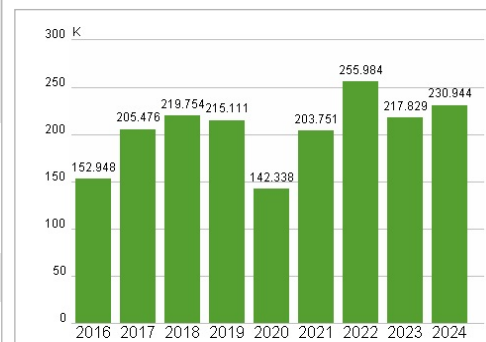
Aktuelles KGV



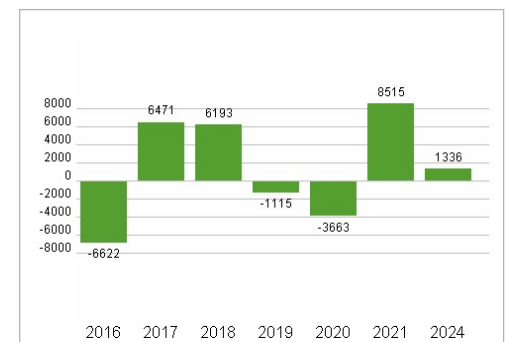
Dividende je Aktie (USD)



Unternehmensumsatz (USD)



EBIT (USD)



Historische Daten: 2024

Erstellt: 23.02.2025 11:17

RISIKOHINWEISE: Die Informationen auf dieser Seite dienen ausschließlich zu Informationszwecken und sollten weder als Verkaufsangebot noch als Aufforderung zum Kauf des Wertpapiers oder einer Empfehlung zugunsten des Wertpapiers verstanden werden. Die baha GmbH und die BAWAG P.S.K. Bank für Arbeit und Wirtschaft und Österreichische Postsparkasse Aktiengesellschaft übernehmen trotz sorgfältigster Recherche keinerlei Haftung für die Richtigkeit der angegebenen Daten.

Factsheet erstellt von: www.baha.com