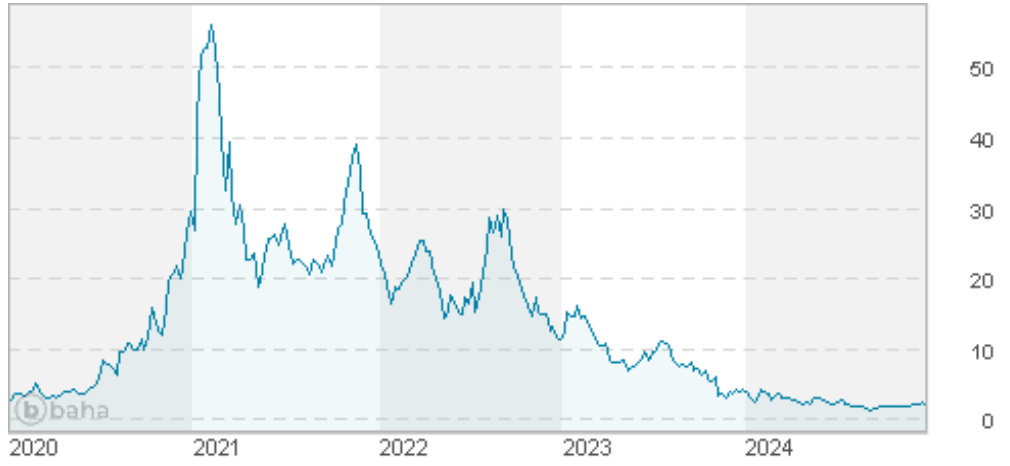


PLUG POWER INC. DL-,01

Börse: Berlin ISIN: US72919P2020 Währung: EUR Kurs: 2,45 EUR Stand: 20.12.2024

Plug Power ist ein amerikanisches Unternehmen, das sich mit der Entwicklung und Herstellung von Wasserstoff-Brennstoffzellensystemen befasst, die herkömmliche Batterien in elektrisch betriebenen Geräten und Fahrzeugen ersetzen.

Aktuelles KGV	-
Gewinn je Aktie	-0,82
Letzte Dividende je Aktie	-
Aktuelle Dividendenrendite	-
Cash Flow je Aktie	-0,64
Buchwert je Aktie	8,25
Akt. Marktkapitalisierung	12.207,44 Mil.
EBIT	-437,30 Mil.
EBIT-Marge	-87,06
Industrie	Industrie
Sektor	Maschinenbau
Subsektor	-
Anschrift	Plug Power Inc. 968 Albany Shaker Road Latham, New York 12110, USA https://www.plugpower.com/
Investor Relations	
IR-Telefon	+1-518.738.0269
IR-Email	investors@plugpower.com
Hauptaktionäre	Freefloat (73.6%), Grove Energy Capital LLC (9.5%), The Vanguard Group (8.6%), BlackRock, Inc. (8.3%)
Streubesitz	-
Vorstand	Paul Middleton, Chris Suriano, Gerard L. Conway, Jr., Jose Luis Crespo, Keith Schmid, Ole Hoefelmann, Preeti Pande, Sanjay Shrestha...
Aufsichtsrat	George C. McNamee, Andrew Marsh, Gary K. Willis, Gregory Kenausis, Johannes Minho Roth, Jonathan Silver, Kimberly Harriman, Kyungyeol...
Mitarbeiter	2 449
Umsatz	502,30 Mil.



Wertentwicklung	1M	6M	1J
Performance	+26,28%	-0,51%	-43,68%
Volatilität	112,02	92,13	97,49
Volumen Ø (Stk./Tag)	436	411	806

Plug Power Inc.
968 Albany Shaker Road
Latham, New York 12110, USA
<https://www.plugpower.com/>

Investor Relations
IR-Telefon +1-518.738.0269
IR-Email investors@plugpower.com


Hauptaktionäre
Freefloat (73.6%), Grove Energy Capital LLC (9.5%), The Vanguard Group (8.6%), BlackRock, Inc. (8.3%)

Vorstand
Paul Middleton, Chris Suriano, Gerard L. Conway, Jr., Jose Luis Crespo, Keith Schmid, Ole Hoefelmann, Preeti Pande, Sanjay Shrestha...

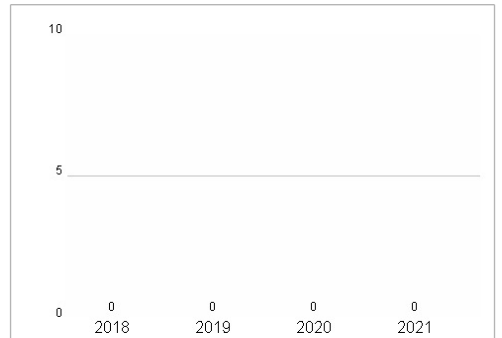
Aufsichtsrat
George C. McNamee, Andrew Marsh, Gary K. Willis, Gregory Kenausis, Johannes Minho Roth, Jonathan Silver, Kimberly Harriman, Kyungyeol...

Mitarbeiter 2 449
Umsatz 502,30 Mil.

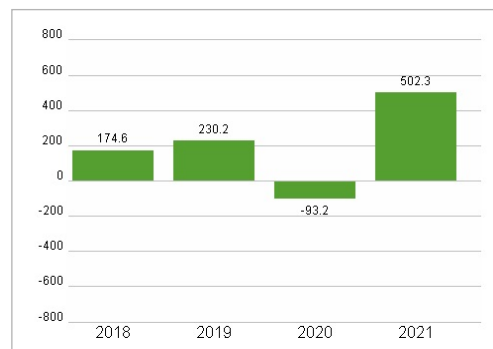
Aktuelles KGV



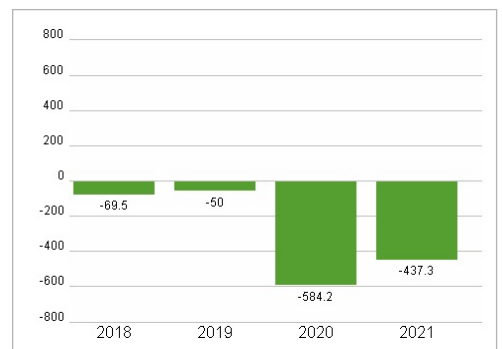
Dividende je Aktie (USD)



Unternehmensumsatz (USD)



EBIT (USD)



Historische Daten: 2021 Erstellt: 24.12.2024 00:53

RISIKOHINWEISE: Die Informationen auf dieser Seite dienen ausschließlich zu Informationszwecken und sollten weder als Verkaufsangebot noch als Aufforderung zum Kauf des Wertpapiers oder einer Empfehlung zugunsten des Wertpapiers verstanden werden. Die baha GmbH und die BAWAG P.S.K. Bank für Arbeit und Wirtschaft und Österreichische Postsparkasse Aktiengesellschaft übernehmen trotz sorgfältigster Recherche keinerlei Haftung für die Richtigkeit der angegebenen Daten. Factsheet erstellt von: www.baha.com