

FRAUENTHAL HLDG AG

Börse: Frankfurt

ISIN: AT0000762406

Währung: EUR

Kurs: - EUR

Stand: 01.01.0001

Die Frauenthal Holding AG ist eine österreichische Holdinggesellschaft für Industriebeteiligungen im In- und Ausland. Das Kerngeschäft des Unternehmens umfasst Konzernentwicklung, Management der Beteiligungen, konzernweite Finanzierungen, Investor Relations und die strategische Führungskräfte- und Personalentwicklung. Die Aktivitäten der Holding konzentrieren sich dabei auf die Mit- und Weiterentwicklung der Tochtergesellschaften und die damit verbundene Optimierung der Unternehmensabläufe und -angebote. Die Tochtergesellschaften sind auf unterschiedlichen weltweiten Märkten aktiv, operieren dort eigenständig und nehmen teilweise führende Positionen ein. Firmen, die unter dem Dach der Holding agieren, sind unter anderem styria, SHT Haustechnik AG, die Porzellanfabrik Frauenthal, Linnemann Schnetzer oder POL-Necks.

| | |
|----------------------------|--|
| Aktuelles KGV | 14,59 |
| Gewinn je Aktie | 1,49 |
| Letzte Dividende je Aktie | - |
| Aktuelle Dividendenrendite | - |
| Cash Flow je Aktie | 4,15 |
| Buchwert je Aktie | 13,63 |
| Akt. Marktkapitalisierung | 205,68 Mil. |
| EBIT | 22,30 Mil. |
| EBIT-Marge | 2,18 |
| Industrie | Konsumgüter |
| Sektor | Automobil und Zulieferer |
| Subsektor | Autoteile |
| Anschrift | Frauenthal Holding AG Rooseveltplatz 10 A-1090 Wien is.gd/9gncUm |
| Investor Relations | Wolfgang Knezek |
| IR-Telefon | +43-1-5054206-63 |
| IR-Email | w.knezek@frauenthal.at |
| Hauptaktionäre | FT Holding GmbH (62.78%), Freefloat (28.92%), eigene Aktien (8.3%) |
| Streubesitz | 28,92% |
| Vorstand | Erika Hochrieser, Michael Ostermann |
| Aufsichtsrat | Claudia Beermann, Andreas Staribacher, August Enzian, Christian Tassul, Dr. Johannes Strohmayer, Thomas Zwettler |
| Mitarbeiter | 3 255 |
| Umsatz | 1024,10 Mil. |

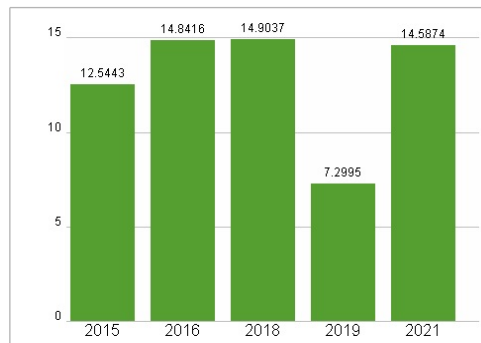
NON-DIARY VERFÜGBAR



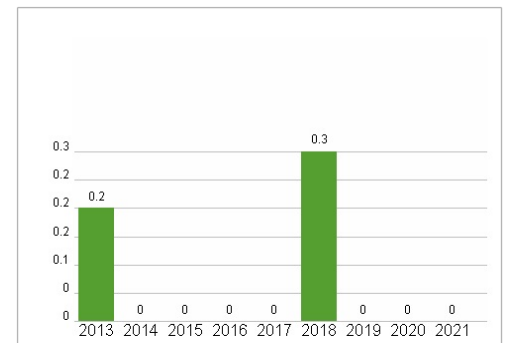
Wertentwicklung

| | 1M | 6M | 1J |
|----------------------|-------|-------|-------|
| Performance | 0,00% | 0,00% | 0,00% |
| Volatilität | | | |
| Volumen Ø (Stk./Tag) | 00 | 00 | 00 |

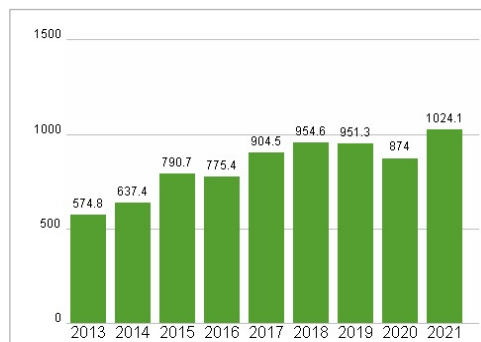
Aktuelles KGV



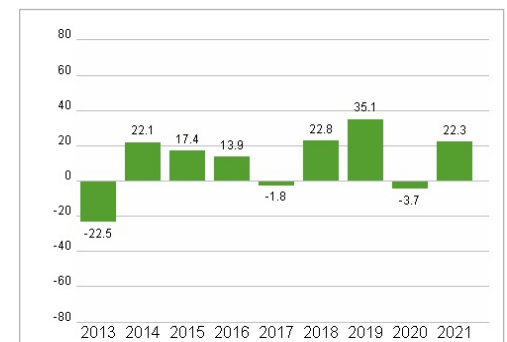
Dividende je Aktie (EUR)



Unternehmensumsatz (EUR)



EBIT (EUR)



Historische Daten: 2021 Erstellt: 23.02.2025 23:49