

# PROLOGIS INC. DL-,01

Börse: München      ISIN: US74340W1036      Währung: EUR      Kurs: 110,54 EUR      Stand: 16.07.2024

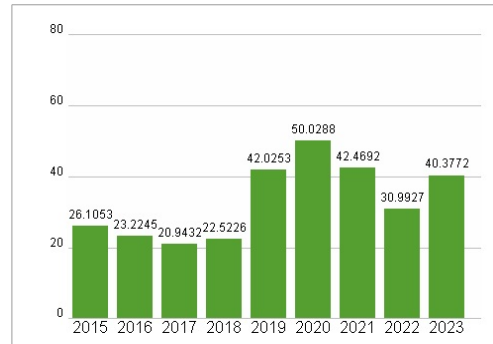
ProLogis, Inc. ist US-amerikanischer Eigentümer, Betreiber und Entwickler von Logistikimmobilien und vor allem in globalen und regionalen Märkten in Nord-, Mittel- und Südamerika sowie in Europa und Asien tätig. Zu den Kunden zählen produzierendes Gewerbe, Großhändler, Transportunternehmen und Logistikdienstleister. ProLogis hat ein globales Logistikzentrumnetzwerk aufgebaut, mit dem Kunden wichtige Lieferkettentransaktionen rationell abwickeln können.

Aktuelles KGV	40,38
Gewinn je Aktie	3,30
Letzte Dividende je Aktie	3,48
Aktuelle Dividendenrendite	2,61
Cash Flow je Aktie	5,81
Buchwert je Aktie	62,52
Akt. Marktkapitalisierung	123.286,64 Mil.
EBIT	3707,79 Mil.
EBIT-Marge	46,21
Industrie	Konsumgüter
Sektor	Dienstleistungen für Einzelhändler
Subsektor	Dienstleistungen für Einzelhändler
Anschrift	ProLogis Inc. Pier 1, Bay I San Francisco, California 94111, USA www.prologis.com
Investor Relations	
IR-Telefon	
IR-Email	Prologis-IR@prologis.com
Hauptaktionäre	Vanguard Group Inc (12.99%),Blackrock Inc. (10.06%),State Street Corporation (6.61%),Cohen & Steers Inc. (3.87%),JP Morgan...
Streubesitz	71,44%
Vorstand	Timothy D. Arndt, Colleen McKeown, Dan Letter, Edward S. Nekritz, Gary E. Anderson, Karsten Kallevig, Eugene F. Reilly
Aufsichtsrat	Hamid R. Moghadam, Avid Modjtabai, Carl B. Webb, Cristina Bitá, David P. O'Connor, George L. Fotiades, Irving F. Lyons, III, Jeffrey...
Mitarbeiter	-
Umsatz	8023,47 Mil.



Wertentwicklung	1M	6M	1J
Performance	+7,11%	-6,16%	-1,58%
Volatilität	17,18	24,28	24,29
Volumen Ø (Stk./Tag)	01	02	01

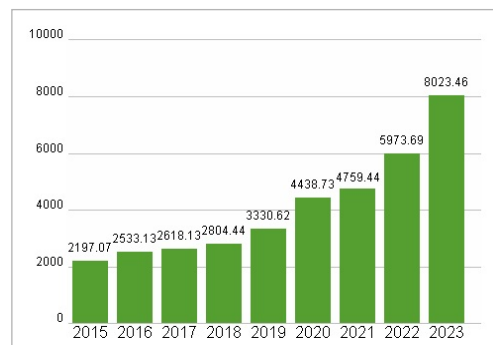
### Aktuelles KGV



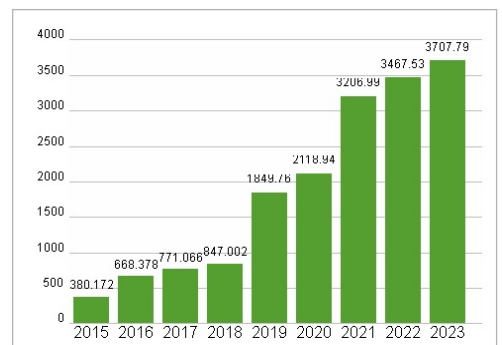
### Dividende je Aktie (USD)



### Unternehmensumsatz (USD)



### EBIT (USD)



Historische Daten: 2023      Erstellt: 18.07.2024 00:28

RISIKOHINWEIS: Die Informationen auf dieser Seite dienen ausschließlich zu Informationszwecken und sollten weder als Verkaufsangebot noch als Aufforderung zum Kauf des Wertpapiers oder einer Empfehlung zugunsten des Wertpapiers verstanden werden. Die baha GmbH und die BAWAG P.S.K. Bank für Arbeit und Wirtschaft und Österreichische Postsparkasse Aktiengesellschaft übernehmen trotz sorgfältigster Recherche keinerlei Haftung für die Richtigkeit der angegebenen Daten. Factsheet erstellt von: www.baha.com