

# Atos Origin SA

Börse: Nasdaq Other OTC

ISIN: FR0000051732

Währung: USD

Kurs: 0,00 USD

Stand: 20.02.2025

Atos SE, vormals Atos Origin S.A., ist ein international tätiges IT-Dienstleistungsunternehmen. Nach der Übernahme der Siemens IT Solutions and Services GmbH im Jahr 2011 ist der Konzern einer der weltweit grösster Anbieter von digitalen Dienstleistungen. Die Geschäftstätigkeiten des Konzerns umfassen Unternehmensberatung und Technologie-Dienstleistungen, Systemintegration und Managed Services, Sicherheitslösungen, Geschäftsprozesslösungen (BPO), Big Data und Cyber-Security-Lösungen, Cloud Strategien, IT-Outsourcing wie auch Transaktionsdienstleistungen durch Worldline. Zum Kundenkreis des Konzerns zählen Unternehmen der Marktsegmente Produktion, Handel und Dienstleistungen, Gesundheitswesen, Transport und Verkehr, Finanzdienstleistungen, Telekommunikation und Medien wie auch öffentliche Einrichtungen und Versorgungsunternehmen. Kundenspezifische Services und Lösungen werden beispielsweise in den Bereichen Unternehmenstransformation, Strategieentwicklung, Implementierungsplanung, Finanzmanagement, Personalmanagement, elektronische Zahlungsabwicklung wie auch für Design und Optimierung der Arbeitsabläufe angeboten. Zusätzlich ist Atos seit 2006 für die Informationstechnologie der Olympischen und Paralympic Spiele zuständig. Im Juli 2015 übernahm Atos das Unternehmen Xerox ITO und stärkt damit seine Position als Anbieter von digitalen Dienstleistungen in Nordamerika. Die Tochtergesellschaft...

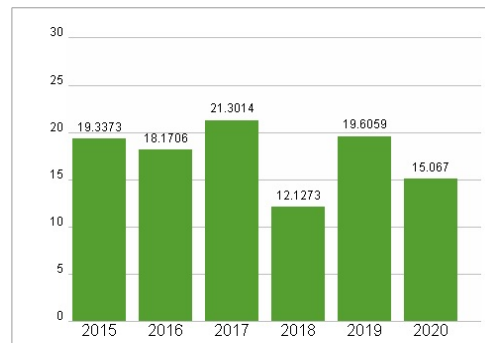
Aktuelles KGV	-
Gewinn je Aktie	-30,88
Letzte Dividende je Aktie	-
Aktuelle Dividendenrendite	-
Cash Flow je Aktie	-3,71
Buchwert je Aktie	0,49
Akt. Marktkapitalisierung	785,64 Mil.
EBIT	-3106,00 Mil.
EBIT-Marge	-29,05
Industrie	Technologie
Sektor	IT-Dienstleistungen
Subsektor	-
Anschrift	Atos SE River Ouest 80, Quai Voltaire FR-95870 Bezons atos.net
Investor Relations	Gilles Arditti
IR-Telefon	+33 (0)1 7326 00 66
IR-Email	gilles.arditti@atos.net
Hauptaktionäre	JP Morgan Chase & Co. (6.84%), Employees (2.71%), Group-owned stock (0.2%), Members of the board (0.03%)
Streubesitz	97,60%
Vorstand	Bertrand Miller, Nathalie Senechault, Philip Oliva, Diane Galbe, Rakesh Khanna, Clay Van Doren, Yannick Tricaud, Frank Castora, Jean-Philippe...
Aufsichtsrat	
Mitarbeiter	95 140
Umsatz	10693,00 Mil.



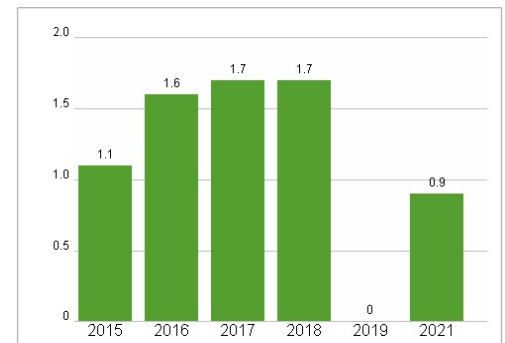
## Wertentwicklung

	IM	6M	IJ
Performance	+41,67%	-99,64%	-99,87%
Volatilität	166,23	813,39	578,32
Volumen Ø (Stk./Tag)	8 171 068	5 020 924	2 948 876

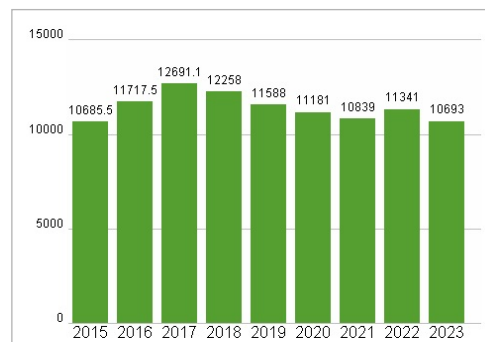
## Aktuelles KGV



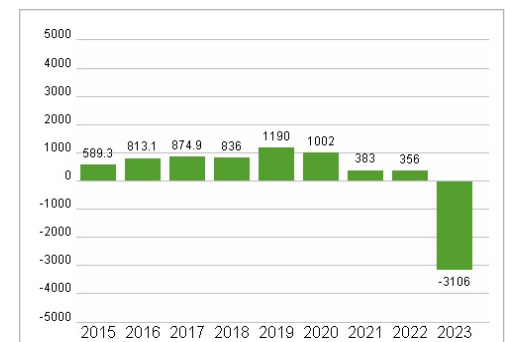
## Dividende je Aktie (EUR)



## Unternehmensumsatz (EUR)



## EBIT (EUR)



Historische Daten: 2023

Erstellt: 24.02.2025 02:20

RISIKOHINWEISE: Die Informationen auf dieser Seite dienen ausschließlich zu Informationszwecken und sollten weder als Verkaufsangebot noch als Aufforderung zum Kauf des Wertpapiers oder einer Empfehlung zugunsten des Wertpapiers verstanden werden. Die baha GmbH und die BAWAG P.S.K. Bank für Arbeit und Wirtschaft und Österreichische Postsparkasse Aktiengesellschaft übernehmen trotz sorgfältigster Recherche keinerlei Haftung für die Richtigkeit der angegebenen Daten.

Factsheet erstellt von: www.baha.com