

AMADEUS IT GRP SA EO 0,01

Börse: TradeGate

ISIN: ES0109067019

Währung: EUR

Kurs: 73,16 EUR

Stand: 10.03.2025

Amadeus IT Group S.A. ist in den Bereichen Technologie- und Vertriebssoftwarelösungen für die Reise- und Tourismusbranche international tätig. Über seine Global Distribution System (GDS) Plattform bietet Amadeus ein internationales Netzwerk für den Vertrieb und die Buchungen von Tourismusprodukten und Services wie Verfügbarkeit, Preisberechnung, Ticketausstellungen und -änderungen, Hotelreservierungen und Reisebuchungen an. Im Weiteren werden IT-Lösungen für Reiseanbieter zur betriebsnotwendigen Automatisierung von Geschäftsprozessen wie beispielsweise Vertriebs- und Netzwerklösungen, Bestandsmanagement und Departure Control zur Verfügung gestellt. Zum Kundenkreis des Konzerns zählen Fluggesellschaften, Bahnbetreiber, Kreuzfahrt- und Fährgesellschaften, Online- und Offline-Reisebüros, Travel-Managementunternehmen, Hotels, Mietwagenfirmen und Industrieunternehmen. Der Hauptsitz der Amadeus IT Group S.A. ist in Madrid, Spanien.

Aktuelles KGV	33,17
Gewinn je Aktie	2,06
Letzte Dividende je Aktie	1,24
Aktuelle Dividendenrendite	1,82
Cash Flow je Aktie	3,52
Buchwert je Aktie	8,31
Akt. Marktkapitalisierung	41.567,08 Mil.
EBIT	1627,60 Mil.
EBIT-Marge	26,50

Industrie Technologie

Sektor IT-Dienstleistungen

Subsektor IT Consulting und Dienstleistungen

Anschrift
Amadeus IT Group S.A.
Salvador de Madariaga 1
ES-28027 Madrid
www.amadeus.com

Investor Relations Cristina Fernandez

IR-Telefon +34-91-1771073

IR-Email
ir@amadeus.com

Hauptaktionäre
Blackrock Inc. (5.51%),MFS Investment Management (5.09%),Capital Research and Management Company (5.032%),Fundsmith LLP. (3.02%),Invesco...

Streubesitz 99,88%

Vorstand
Luis Maroto, acting CFO, Jackson Pek, Ana Doval delas Heras, Wolfgang Krips, Sylvain Roy, Francisco Pérez-Lozao Rüter, Decius Valmorbidá...

Aufsichtsrat
William Connelly, Stephan Gemkow, Francesco Loredan, Luis Maroto Camino, Pilar García Ceballos-Zúñiga, Peter Kürpick, Xiaoqun...

Mitarbeiter 19 626

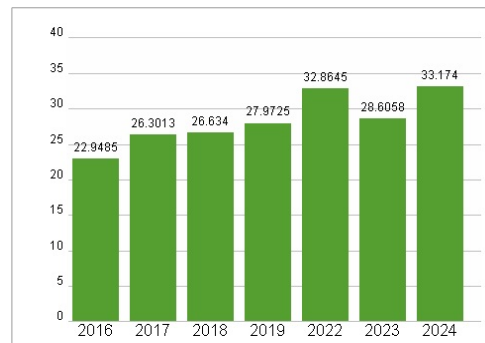
Umsatz 6141,70 Mil.



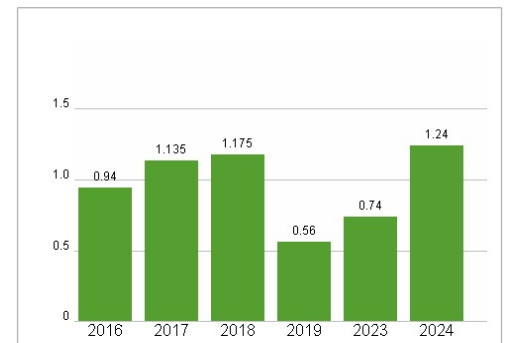
Wertentwicklung

	1M	6M	1J
Performance	-4,89%	+10,93%	+20,13%
Volatilität	30,56	19,13	19,98
Volumen Ø (Stk./Tag)	601	684	678

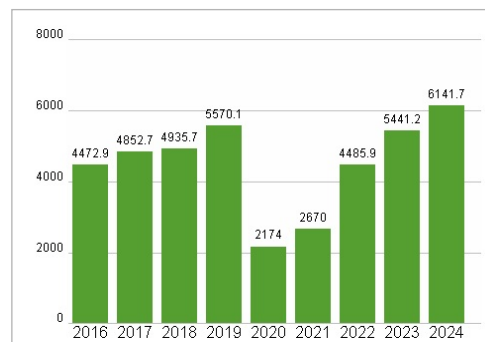
Aktuelles KGV



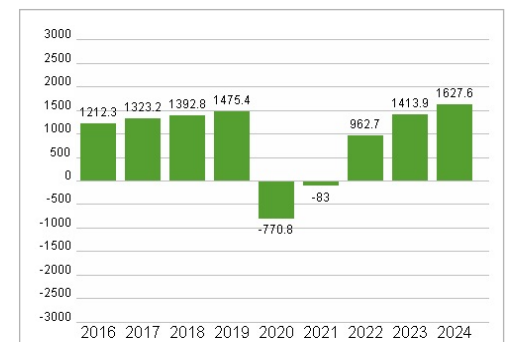
Dividende je Aktie (EUR)



Unternehmensumsatz (EUR)



EBIT (EUR)



Historische Daten: 2024

Erstellt: 12.03.2025 06:39

RISIKOHINWEISE: Die Informationen auf dieser Seite dienen ausschließlich zu Informationszwecken und sollten weder als Verkaufsangebot noch als Aufforderung zum Kauf des Wertpapiers oder einer Empfehlung zugunsten des Wertpapiers verstanden werden. Die baha GmbH und die BAWAG P.S.K. Bank für Arbeit und Wirtschaft und Österreichische Postsparkasse Aktiengesellschaft übernehmen trotz sorgfältigster Recherche keinerlei Haftung für die Richtigkeit der angegebenen Daten.

Factsheet erstellt von: www.baha.com