

CAPITAL ONE FINL DL,-01

Börse: TradeGate

ISIN: US14040H1059

Währung: EUR

Kurs: 147,00 EUR

Stand: 17.10.2024

Capital One Financial ist eine Holdinggesellschaft und gehört zu den größten Kreditunternehmen in den USA. Auf Basis der firmeneigenen Information-Based Strategy (IBS) bietet der Konzern mit seinen Tochtergesellschaften den Kunden eine Vielzahl an Finanzprodukten und Dienstleistungen. Des Weiteren gilt die Gesellschaft als bedeutender Anbieter von Visa- und MasterCard-Kreditkarten. Die wichtigsten Tochterunternehmen sind die Capital One Bank, eine Kreditbank, die vorwiegend Kreditkarten-Produkte offeriert sowie die Capital One, F.S.B., eine bundesweite Sparkasse und Capital One Services, Inc., die verschiedene administrative Tätigkeiten und Dienstleistungen für die Holdinggesellschaft übernimmt. Darüber hinaus gilt Capital One inzwischen als einer der großen Finanzdienstleister im Internet. Das Kreditinstitut ermöglicht seinen Kunden die Online-Abwicklung von Zahlungsgeschäften (Kleinkundeneinlagen etc.) und anderer Serviceleistungen.

Aktuelles KGV	10,88
Gewinn je Aktie	12,05
Letzte Dividende je Aktie	2,40
Aktuelle Dividendenrendite	1,83
Cash Flow je Aktie	54,11
Buchwert je Aktie	152,78
Akt. Marktkapitalisierung	49.853,43 Mil.
EBIT	0,00 Mil.
EBIT-Marge	-

Industrie: Finanzdienstleister

Sektor: Besondere Finanzdienstleister

Subsektor: -

Anschrift: Capital One Financial Corp.
1680 Capital One Drive
McLean, VA 22102, USA
www.capitalone.com/

Investor Relations

IR-Telefon: +1-703-720-2455

IR-Email: investorrelations@capitalone.com

Hauptaktionäre

Vanguard Group Inc (8.09%), Blackrock Inc. (6.55%), Dodge & Cox Inc (6.39%), Capital Research Global Investors (5.53%), State Street...

Streubesitz: 70,55%

Vorstand: Andrew Young

Aufsichtsrat

Richard D. Fairbank, Ann Fritz Hackett, Bradford H. Warner, Christine Detrick, Cornelis Leenaars, Craig Anthony Williams, Eileen Serra...

Mitarbeiter: -

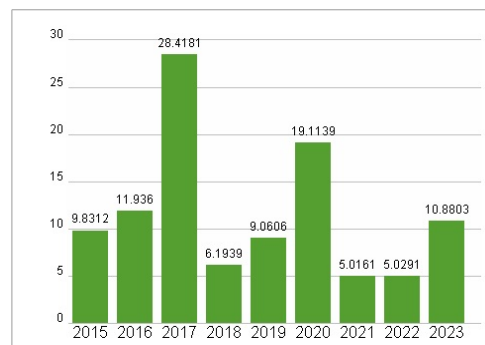
Umsatz: 49484,00 Mil.



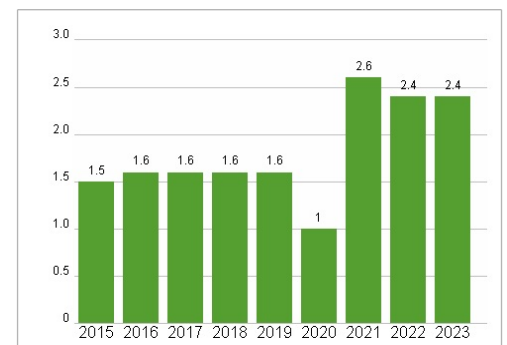
Wertentwicklung

	1M	6M	1J
Performance	+7,30%	+8,89%	+71,93%
Volatilität	26,84	28,67	28,36
Volumen Ø (Stk./Tag)	112	149	228

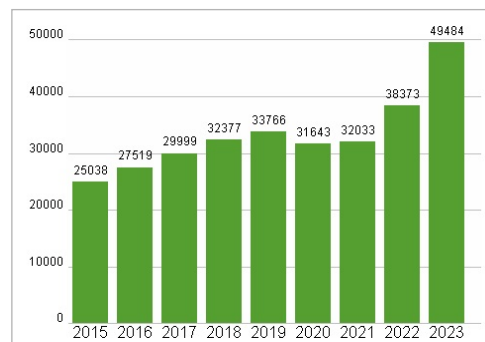
Aktuelles KGV




Dividende je Aktie (USD)



Unternehmensumsatz (USD)



EBIT (USD)



Historische Daten: 2023

Erstellt: 20.10.2024 22:16

RISIKOHINWEISE: Die Informationen auf dieser Seite dienen ausschließlich zu Informationszwecken und sollten weder als Verkaufsangebot noch als Aufforderung zum Kauf des Wertpapiers oder einer Empfehlung zugunsten des Wertpapiers verstanden werden. Die baha GmbH und die BAWAG P.S.K. Bank für Arbeit und Wirtschaft und Österreichische Postsparkasse Aktiengesellschaft übernehmen trotz sorgfältigster Recherche keinerlei Haftung für die Richtigkeit der angegebenen Daten.

Factsheet erstellt von: www.baha.com