

ESTÉE LAUDER COS A DL-,01

Börse: TradeGate

ISIN: US5184391044

Währung: EUR

Kurs: 63,80 EUR

Stand: 21.11.2024

Estée Lauder Companies Inc. zählt zu den weltweit führenden Anbietern und Herstellern von Luxusprodukten im Kosmetikbereich. Das Produktportfolio im Einzelnen umfasst Haut- und Haarpflegeprodukte, Make-up und Parfums. Zum umfassenden Markenangebot des Konzerns zählen Estée Lauder, Aramis, Clinique, Prescriptives, Lab Series, Origins, Tommy Hilfiger, M·A·C, Kiton, La Mer, Bobbi Brown, Donna Karan New York, DKNY, Aveda, Jo Malone London, Bumble and bumble, Michael Kors, Darphin, Tom Ford, Smashbox, Ermenegildo Zegna, AERIN, RODIN olio lusso, Le Labo, Editions de Parfums Frédéric Malle, GLAMGLOW, KILIAN PARIS, BECCA, Too Faced und Dr. Jart+. Vertrieben werden die Produkte vornehmlich über hochpreisige Kaufhausketten, Fachhändler, gehobene Parfümerien, Apotheken, Hair Salons, Spas, Duty Free Shops sowie online.

Aktuelles KGV	128,50
Gewinn je Aktie	0,83
Letzte Dividende je Aktie	2,64
Aktuelle Dividendenrendite	2,48
Cash Flow je Aktie	5,01
Buchwert je Aktie	11,28
Akt. Marktkapitalisierung	50.116,38 Mil.
EBIT	970,00 Mil.
EBIT-Marge	6,21
Industrie	Konsumgüter



Sektor	Kosmetik
Subsektor	Kosmetik
Anschrift	Estée Lauder Companies Inc. 767 Fifth Avenue New York, New York 10153, USA www.elcompanies.com

Investor Relations	Rainey Mancini
IR-Telefon	+1-212-572-4384
IR-Email	irdept@estee.com

Hauptaktionäre	Vanguard Group Inc (7.96%), Blackrock Inc. (6.55%), State Street Corporation (4.31%), Edgewood Management Llc (3.22%), Fundsmith LLP ...
----------------	--

Streubesitz	80,60%
-------------	--------

Vorstand	Tracey T. Travis, Carl Haney, Deirdre Stanley, Jane Hertzmark Hudis, Jane Lauder, Leonard A. Lauder, Meredith Webster, Michael O'Hare...
----------	--

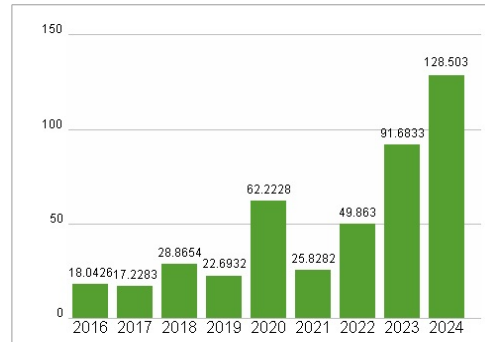
Aufsichtsrat	William P. Lauder, Angela Wei Dong, Arturo Nuñez, Barry S. Sternlicht, Charlene Barshefsky, Fabrizio Freda, Jane Lauder, Jennifer Hyman...
--------------	--

Mitarbeiter	-
-------------	---

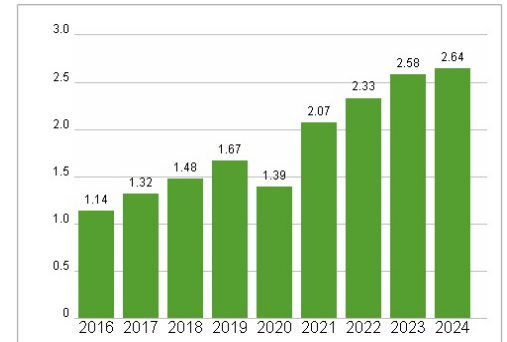
Umsatz	15608,00 Mil.
--------	---------------

Wertentwicklung	1M	6M	1J
Performance	-21,08%	-47,00%	-42,93%
Volatilität	77,18	44,92	42,35
Volumen Ø (Stk./Tag)	4 653	2 079	1 561

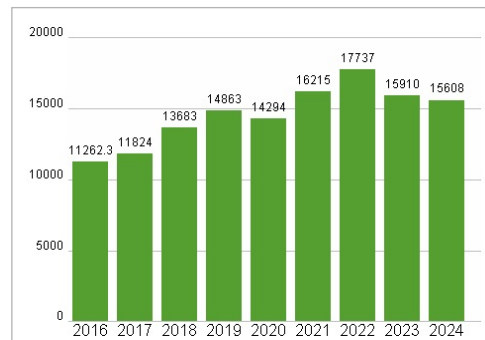
Aktuelles KGV



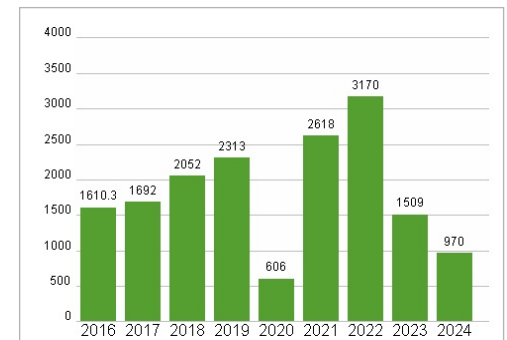
Dividende je Aktie (USD)



Unternehmensumsatz (USD)



EBIT (USD)



Historische Daten: 2024

Erstellt: 22.11.2024 10:51

RISIKOHINWEISE: Die Informationen auf dieser Seite dienen ausschließlich zu Informationszwecken und sollten weder als Verkaufsangebot noch als Aufforderung zum Kauf des Wertpapiers oder einer Empfehlung zugunsten des Wertpapiers verstanden werden. Die baha GmbH und die BAWAG P.S.K. Bank für Arbeit und Wirtschaft und Österreichische Postsparkasse Aktiengesellschaft übernehmen trotz sorgfältigster Recherche keinerlei Haftung für die Richtigkeit der angegebenen Daten.

Factsheet erstellt von: www.baha.com