

# ROCKWELL AU. DL I

Börse: TradeGate      ISIN: US7739031091      Währung: EUR      Kurs: 277,80 EUR      Stand: 20.12.2024

Rockwell Automation Inc. (ehem. Rockwell International Corp.) ist ein weltweit tätiger Anbieter von industriellen Automatisierungs-Produkten und -Plattformen. Das Unternehmen entstand im Jahr 2001 durch ein Spin-off von Rockwell Collins Inc. Die Produktpalette umfasst Strom-, Kontroll- und Informations-Lösungen, die unter den bekannten Namen Dodge (mechanische Stromübertragungs-Produkte), Reliance Electric (Motoren und Laufwerke), Allan-Bradley (Kontroll- und Engineering-Services) und Rockwell Software (Fabrik-Management-Software) vertrieben werden.

Aktuelles KGV	31,82
Gewinn je Aktie	8,44
Letzte Dividende je Aktie	5,00
Aktuelle Dividendenrendite	1,86
Cash Flow je Aktie	7,65
Buchwert je Aktie	32,55
Akt. Marktkapitalisierung	30.308,28 Mil.
EBIT	5196,00 Mil.
EBIT-Marge	62,87

Industrie      Industrie

Sektor      Maschinenbau

Subsektor      -

Anschrift  
 Rockwell Automation Inc.  
 1201 South Second Street  
 Milwaukee, Wisconsin 53204, USA  
[www.rockwellautomation.com](http://www.rockwellautomation.com)

Investor Relations      Aijana Zellne

IR-Telefon      +1 414-382-8510

IR-Email  
[azellner@rockwellautomation.com](mailto:azellner@rockwellautomation.com)

Hauptaktionäre

Vanguard Group (11.93%),BlackRock Inc. (8.7%),State Street Corporation (3.97%),GEODE CAPITAL MANAGEMENT LLC (2.26%),Morgan Stanley...

Streubesitz      82,79%

Vorstand

Nicholas Gangestad, Scott Genereux, Rebecca House, Bob Buttermore, Matt Fordenwalt, Frank Kulaszewicz, Veena Lakkundi, Tessa Myers...

Aufsichtsrat

Blake Moret, William P. Gipson, Alice L. Jolla, Steven R. Kalmanson, James P. Keane, Pam Murphy, Donald R. Parfet, Lisa A. Payne, Tom...

Mitarbeiter      -

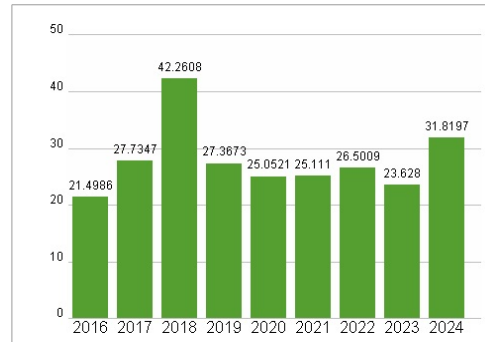
Umsatz      8264,20 Mil.



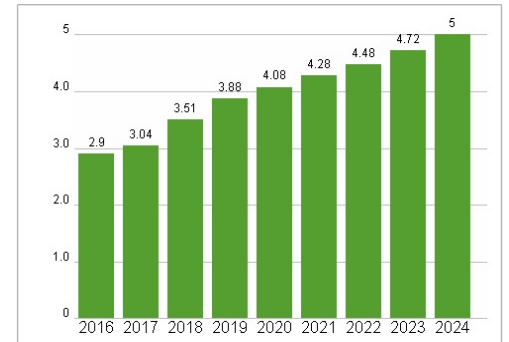
## Wertentwicklung

	1M	6M	1J
Performance	-2,43%	+10,99%	-1,35%
Volatilität	22,54	34,54	34,70
Volumen Ø (Stk./Tag)	84	65	79

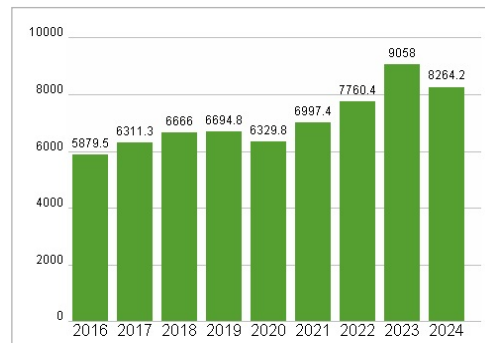
## Aktuelles KGV



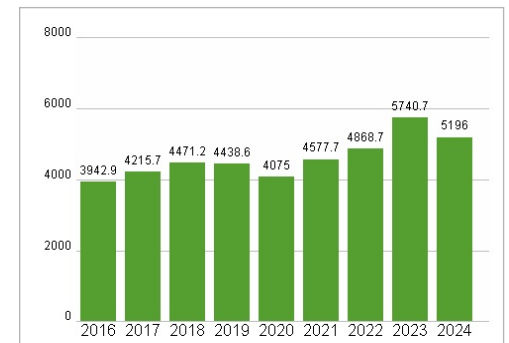
## Dividende je Aktie (USD)



## Unternehmensumsatz (USD)



## EBIT (USD)



Historische Daten: 2024      Erstellt: 25.12.2024 07:07