

SOUTHW. AIRL. CO. DL I

Börse: TradeGate

ISIN: US8447411088

Währung: EUR

Kurs: 31,59 EUR

Stand: 21.01.2025

Die Southwest Airlines Corp. zählt zu den führenden Fluggesellschaften in den USA. Das Unternehmen konzentriert sich vorrangig auf Kurzstrecken- und Point-to-Point-Flüge. Dadurch werden die Kosten gering gehalten und die Flüge können zu entsprechend günstigen Preisen angeboten werden. Heute fliegt die Airline rund 100 Flughäfen in fast allen US-Bundesstaaten sowie weiteren Ländern wie Mexiko oder Jamaika.

Aktuelles KGV	37,06
Gewinn je Aktie	0,78
Letzte Dividende je Aktie	0,72
Aktuelle Dividendenrendite	2,49
Cash Flow je Aktie	5,30
Buchwert je Aktie	17,62
Akt. Marktkapitalisierung	17.231,67 Mil.
EBIT	224,00 Mil.
EBIT-Marge	0,86
Industrie	Konsumgüter

Sektor	Reise
Subsektor	Fluglinien
Anschrift	Southwest Airlines Co. P.O. Box 3661 I Dallas, Texas 75235, USA www.southwest.com

Investor Relations	Ryan Martinez
IR-Telefon	+1-214-792-4415
IR-Email	

Hauptaktionäre	Vanguard Group Inc (10.93%), Capital World Investors (8.93%), Primecap Management Co Ca (8.26%), State Street Corporation (6.78%), BlackRock...
----------------	---

Streubesitz	68,10%
-------------	--------

Vorstand	Tammy Romo, Andrew Watterson, Linda Rutherford, Mark R. Shaw, Ryan Green, Elizabeth A. Bryant, Adam Decaire, Jason Van Eaton, Whitney...
----------	--

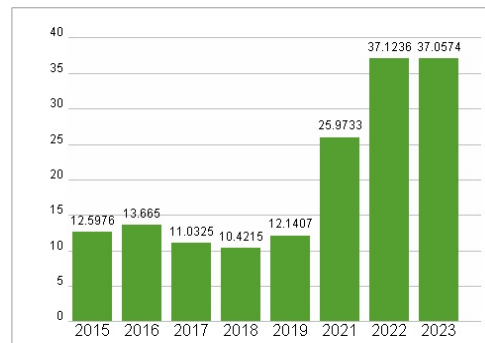
Aufsichtsrat	Gary C. Kelly, Ron Ricks, David W. Biegler, J. Veronica Biggins, Douglas H. Brooks, Eduardo F. Conrado, William H. Cunningham, Thomas...
--------------	--

Mitarbeiter	-
Umsatz	26091,00 Mil.

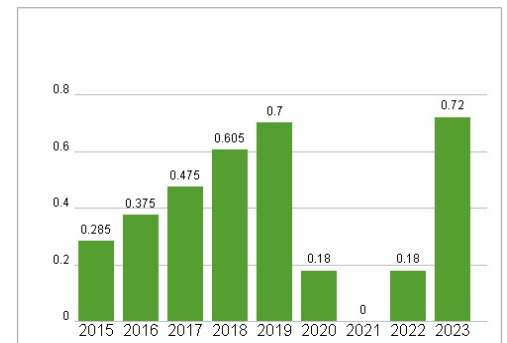


Wertentwicklung	1M	6M	1J
Performance	+0,82%	+27,51%	+15,78%
Volatilität	19,03	33,05	36,64
Volumen Ø (Stk./Tag)	403	898	936

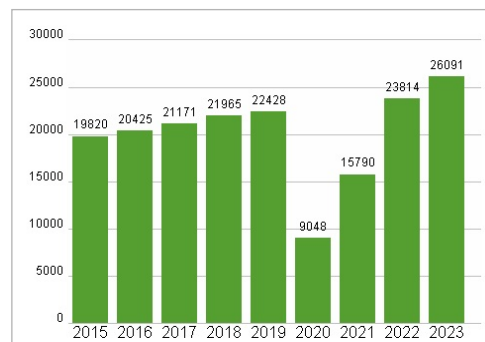
Aktuelles KGV



Dividende je Aktie (USD)



Unternehmensumsatz (USD)



EBIT (USD)



Historische Daten: 2023

Erstellt: 22.01.2025 21:01

RISIKOHINWEISE: Die Informationen auf dieser Seite dienen ausschließlich zu Informationszwecken und sollten weder als Verkaufsangebot noch als Aufforderung zum Kauf des Wertpapiers oder einer Empfehlung zugunsten des Wertpapiers verstanden werden. Die baha GmbH und die BAWAG P.S.K. Bank für Arbeit und Wirtschaft und Österreichische Postsparkasse Aktiengesellschaft übernehmen trotz sorgfältigster Recherche keinerlei Haftung für die Richtigkeit der angegebenen Daten.

Factsheet erstellt von: www.baha.com