

SWISS RE AG NAM. SF -,10

Börse: Lang & Schwarz

ISIN: CH0126881561

Währung: EUR

Kurs: 123,50 EUR

Stand: 26.09.2024

Die Swiss Re ist ein international tätiges Rückversicherungsunternehmen und europaweit der zweitgrößte Rückversicherer. Sie bietet ihrem globalen Kundenstamm Risikotransfer, Risikofinanzierung und Asset Management. Die Aufgabe des Rückversicherers besteht darin, den Anteil von großen Risiken zu übernehmen, den die Erstversicherungsgesellschaften - vor allem solche, die auf nationaler oder regionaler Ebene tätig sind - nicht allein tragen können. Der Rückversicherer stellt das Gleichgewicht wieder her, indem er die Risiken weltweit über lange Zeiträume streut. Swiss Re bietet eine breite Produktpalette für das Management von Risiko und Kapital an: traditionelle Rückversicherung, Lösungen für die Unternehmensfinanzierung auf der Basis von Versicherungsinstrumenten sowie ergänzende Dienstleistungen für ein umfassendes Risikomanagement.

Aktuelles KGV	11,07
Gewinn je Aktie	10,12
Letzte Dividende je Aktie	6,80
Aktuelle Dividendenrendite	6,07
Cash Flow je Aktie	12,87
Buchwert je Aktie	50,85
Akt. Marktkapitalisierung	35.566,05 Mil.
EBIT	4994,00 Mil.
EBIT-Marge	10,04

Industrie: Finanzdienstleister

Sektor: Versicherungen

Subsektor: -

Anschrift: Swiss Re AG
Mythenquai 50/60
Ch-8022 Zurich
www.swissre.com

Investor Relations: Thomas Bohun

IR-Telefon: +41 43 285 4444

IR-Email: investor_relations@swissre.com

Hauptaktionäre: BlackRock, Inc. (5.19%), UBS Fund Management AG (3.003%)

Streubesitz: 90,80%

Vorstand: John R. Dacey, Cathy Desquesses, Hermann Geiger, Patrick Raaflaub, Urs Baertschi, Pravina Ladva, Paul Murray, Velina Peneva, Ivan...

Aufsichtsrat: Jacques de Vaucleeroy, Deanna Ong, Jay Ralph, Joachim Oechslin, Joerg Reinhardt, Karen Gavan, Larry Zimpleman, Philip K. Ryan, Sir Paul...

Mitarbeiter: 14 719

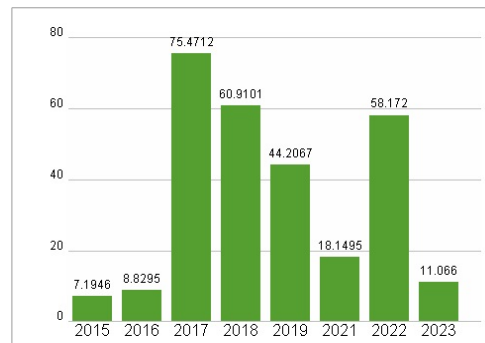
Umsatz: 49733,00 Mil.



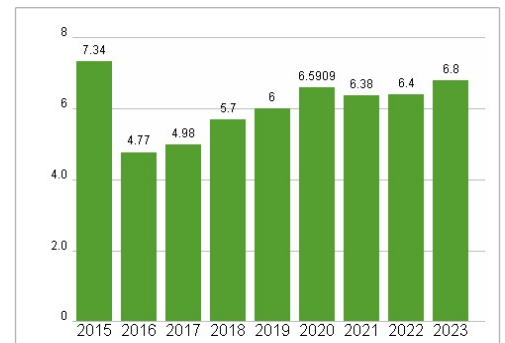
Wertentwicklung

	1M	6M	1J
Performance	+1,80%	+4,95%	+28,33%
Volatilität	13,80	25,36	22,44
Volumen Ø (Stk./Tag)	00	00	00

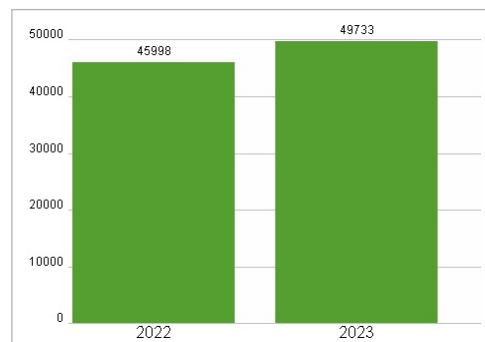
Aktuelles KGV



Dividende je Aktie (USD)



Unternehmensumsatz (USD)



EBIT (USD)



Historische Daten: 2023

Erstellt: 28.09.2024 02:59

RISIKOHINWEIS: Die Informationen auf dieser Seite dienen ausschließlich zu Informationszwecken und sollten weder als Verkaufsangebot noch als Aufforderung zum Kauf des Wertpapiers oder einer Empfehlung zugunsten des Wertpapiers verstanden werden. Die baha GmbH und die BAWAG P.S.K. Bank für Arbeit und Wirtschaft und Österreichische Postsparkasse Aktiengesellschaft übernehmen trotz sorgfältigster Recherche keinerlei Haftung für die Richtigkeit der angegebenen Daten.

Factsheet erstellt von: www.baha.com