

SCHOTT PHARMA AG & CO KGAA

Börse: Nasdaq Other OTC

ISIN: DE000A3ENQ51

Währung: USD

Kurs: - USD

Stand: 01.01.0001

Seit mehr als 100 Jahren steht der Name SCHOTT für fortschrittliche Lösungen und Dienstleistungen für die globale Pharma- und Biotech-Industrie. Mit dieser langjährigen Expertise bietet SCHOTT Pharma ein umfangreiches und wissenschaftlich erprobtes Produktportfolio für die sichere Lagerung und Verabreichung von injizierbaren Arzneimitteln an Patienten in aller Welt. Das Portfolio von SCHOTT Pharma reicht von vorfüllbaren Spritzen, Karpulen, Fläschchen und Ampullen bis hin zu Analyse-, Entwicklungs-, Abfüll- und Zulassungsdienstleistungen für Pharmaunternehmen, Biotech und CDMOs.

Aktuelles KGV	31,38
Gewinn je Aktie	1,01
Letzte Dividende je Aktie	0,15
Aktuelle Dividendenrendite	0,47
Cash Flow je Aktie	1,21
Buchwert je Aktie	4,58
Akt. Marktkapitalisierung	4.765,46 Mil.
EBIT	192,38 Mil.
EBIT-Marge	21,41

Industrie	Gesundheitswesen
Sektor	Medizintechnische Produkte
Subsektor	Sanitätsartikel

Anschrift
 SCHOTT PHARMA INH O.N.
 Hattenbergstrasse 10
 Mainz, 55122
<https://www.schott-pharma.com/>

Investor Relations Jasko Terzic

IR-Telefon

IR-Email
 IR.Pharma@schott.com

Hauptaktionäre
 SCHOTT AG (77%), Qatar Holding LLC (4.9%)

Streubesitz 23,00%

Vorstand
 Andreas Reisse, Dr. Almuth Steinkuhler

Aufsichtsrat
 Peter Goldschmidt, Dr. Wolfgang Wienand, Ann-Kristin Erkens, Eva Kienle, Christine Wening, Mario Just, Dr. Jorg Flatten, Thomas Schoning...

Mitarbeiter 4 646

Umsatz 898,60 Mil.

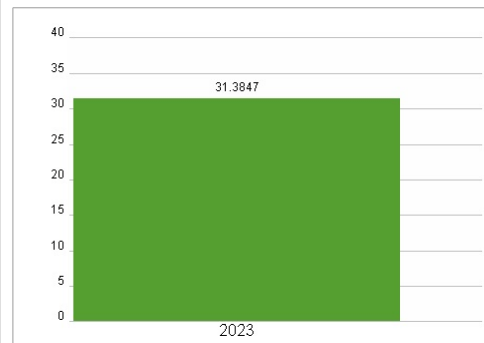
KONTRAST VERFÜGBAR



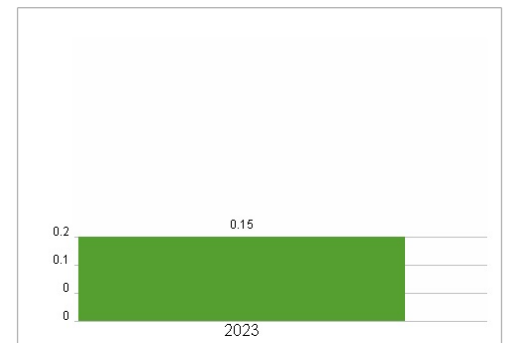
Wertentwicklung

	1M	6M	1J
Performance	0,00%	0,00%	0,00%
Volatilität			
Volumen Ø (Stk./Tag)	00	00	00

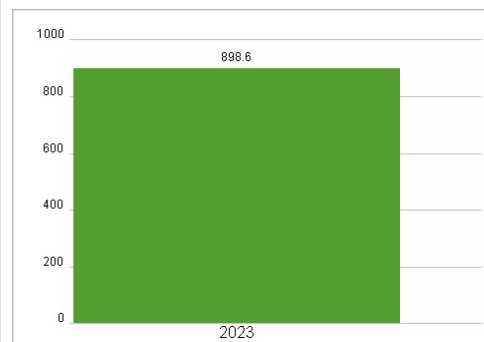
Aktuelles KGV



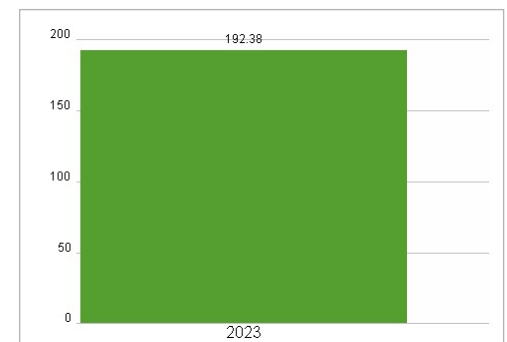
Dividende je Aktie (EUR)



Unternehmensumsatz (EUR)



EBIT (EUR)



Historische Daten: 2023 Erstellt: 16.08.2024 20:44