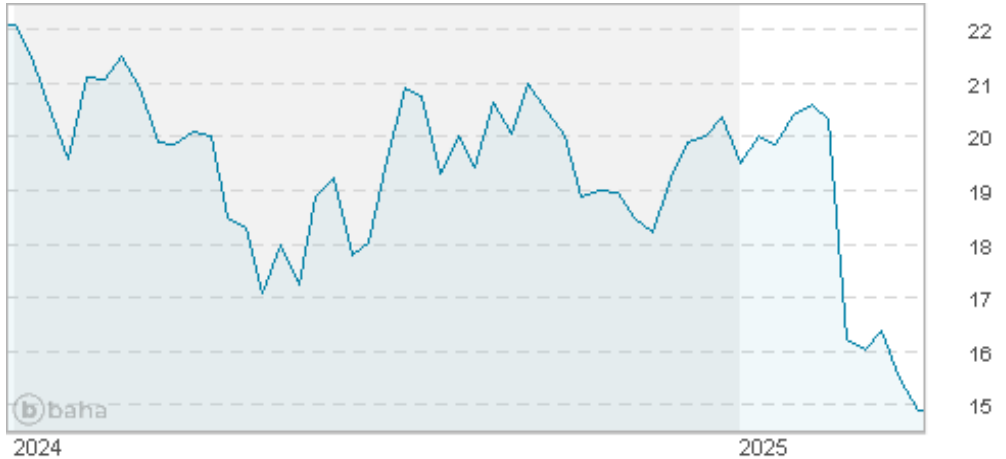


# DOUGLAS AG

Börse: Xetra      ISIN: DE000BEAU7Y1      Währung: EUR      Kurs: 15,24 EUR      Stand: 10.03.2025

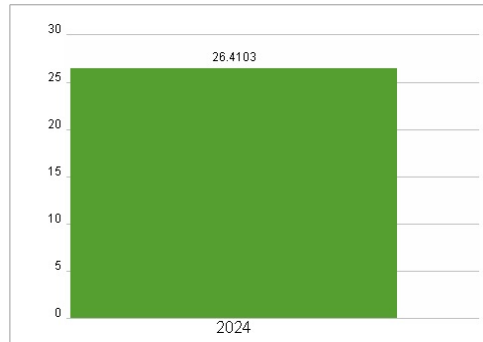
Der Name DOUGLAS ist seit jeher ein Synonym für Schönheit und Inspiration. Der Drang, Schönheit erlebbar zu machen, ist Teil unserer DNA. Heute sind wir eine internationale Handelsgruppe mit mehreren Marken, die in ganz Europa aktiv sind - sowohl in den Filialen als auch über eine umfangreiche digitale Präsenz, über Apps und Online-Shops. Der Hauptsitz der DOUGLAS-Gruppe befindet sich in Düsseldorf, im Herzen Deutschlands.

|                            |  |
|----------------------------|--|
| Aktuelles KGV              | 26,41  |
| Gewinn je Aktie            | 0,78   |
| Letzte Dividende je Aktie  | -  |
| Aktuelle Dividendenrendite | -  |
| Cash Flow je Aktie         | 6,35   |
| Buchwert je Aktie          | 7,08   |
| Akt. Marktkapitalisierung  | 2.218,46 Mil.  |
| EBIT                       | 383,50 Mil.  |
| EBIT-Marge                 | 8,62   |
| Industrie                  | Konsumgüter  |
| Sektor                     | Einzelhändler  |
| Subsektor                  | -  |
| Anschrift                  | DOUGLAS AG<br>Luise-Rainer-Str. 7-11<br>Düsseldorf, 40235<br><a href="https://douglas.group/en/">https://douglas.group/en/</a>       |
| Investor Relations         | Stefanie Steiner   |
| IR-Telefon                 | +49 211 16847 8594   |
| IR-Email                   | <a href="mailto:ir@douglas.de">ir@douglas.de</a>   |
| Hauptaktionäre             | CVC Capital Partners and Lobelia Lux (69.2%), other shareholders (26.8%), T. Rowe Price (4%)   |
| Streubesitz                | 31,80%   |
| Vorstand                   | MARK LANGER, DR PHILIPP ANDRÉE   |
| Aufsichtsrat               | DR HENNING KREKE, DR ALEXANDER DIBELIUS, DR DANIEL PINDUR, CAN TOYGAR, PAMELA KNAPP, GEORGIA GARINOIS-MELENIKIOTOU, MURKE CAM MESSIA |
| Mitarbeiter                | 19 128   |
| Umsatz                     | 4451,00 Mil.   |



| Wertentwicklung      | 1M      | 6M      | 1J    |
|----------------------|---------|---------|-------|
| Performance          | -27,22% | -21,60% | 0,00% |
| Volatilität          | 69,78   | 35,45   |       |
| Volumen Ø (Stk./Tag) | 232 020 | 91 096  | 00    |

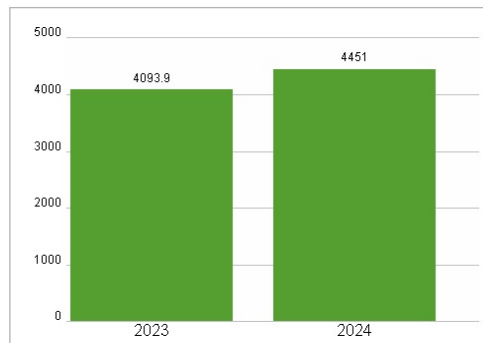
## Aktuelles KGV



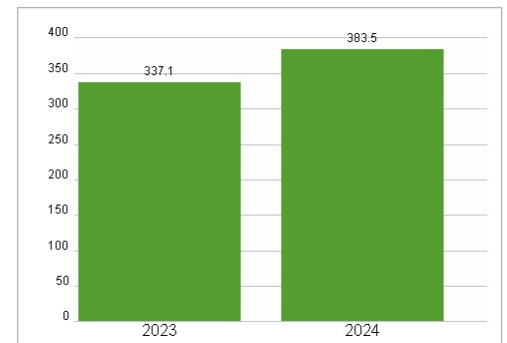
## Dividende je Aktie (EUR)



## Unternehmensumsatz (EUR)



## EBIT (EUR)



Historische Daten: 2024      Erstellt: 12.03.2025 07:55

RISIKOHINWEISE: Die Informationen auf dieser Seite dienen ausschließlich zu Informationszwecken und sollten weder als Verkaufsangebot noch als Aufforderung zum Kauf des Wertpapiers oder einer Empfehlung zugunsten des Wertpapiers verstanden werden. Die baha GmbH und die BAWAG P.S.K. Bank für Arbeit und Wirtschaft und Österreichische Postsparkasse Aktiengesellschaft übernehmen trotz sorgfältigster Recherche keinerlei Haftung für die Richtigkeit der angegebenen Daten.

Factsheet erstellt von: [www.baha.com](http://www.baha.com)