

ALSTOM S.A. INH. EO 7

Börse: Berlin ISIN: FR0010220475 Währung: EUR Kurs: 19,92 EUR Stand: 03.04.2025

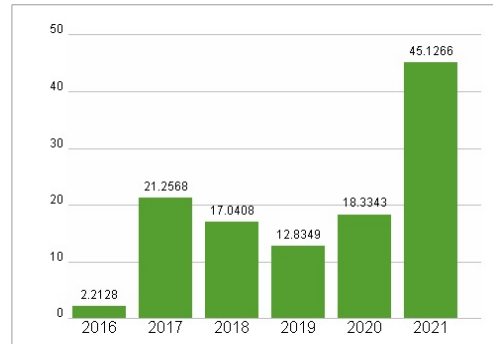
Alstom ist ein weltweit führendes Unternehmen im Bereich Bahninfrastruktur. Ende 2015 wurden die Segmente Thermal Power, Renewable Power und Grid an General Electric (GE) verkauft - Alstom zog sich damit aus dem Bereich Energieversorgung zurück und konzentriert sich seither auf den Transport-Bereich. Im Bereich Transport entwickelt und produziert die Gesellschaft Straßenbahnen, U-Bahnen, Regionalzüge, Güterzüge und auch Signalsysteme. Der Konzern ist in der Produktion der französischen Hochgeschwindigkeitszüge der Reihe AGV (ehemals TGV) aktiv und ist in rund 100 Ländern am Aufbau, dem Betrieb und der Erhaltung von Schienenverkehrsnetzen beteiligt. Ergänzt wird die umfassende Produktpalette durch zahlreiche Wartungs- und Serviceleistungen.

| | |
|----------------------------|---|
| Aktuelles KGV | - |
| Gewinn je Aktie | -0,81 |
| Letzte Dividende je Aktie | 0,25 |
| Aktuelle Dividendenrendite | 1,77 |
| Cash Flow je Aktie | -0,21 |
| Buchwert je Aktie | 22,64 |
| Akt. Marktkapitalisierung | 5.412,18 Mil. |
| EBIT | -12,00 Mil. |
| EBIT-Marge | -0,07 |
| Industrie | Industrie |
| Sektor | Maschinenbau |
| Subsektor | Elektrische Komponenten und C |
| Anschrift | Alstom S.A. 48 rue Albert Dhalenne F-93400 Saint-Ouen www.alstom.com/ |
| Investor Relations | Julie Morel |
| IR-Telefon | +33-1-5706-8778 |
| IR-Email | investor.relations@alstomgroup.com |
| Hauptaktionäre | Caisse de dépôt et placement du Québec (17.4%), Causeway Capital Management LLC (9.31%), Bpifrance Participations SA (7.51%) |
| Streubesitz | 79,40% |
| Vorstand | Bernard Delpit, Müslüm Yakisan, Andrew DeLeone, Michael Keroullé, Ling Fang, Gian Luca Erbacci, Jean-Baptiste Eyméoud, Benjamin Fitoussi... |
| Aufsichtsrat | Henri Poupart-Lafarge, Yann Delabrière, Bi Yong Chungunco, Clotilde Delbos, Daniel Garcia Molina, José Gonzalo, Gilles Guilbon, Sylvie... |
| Mitarbeiter | 84 748 |
| Umsatz | 17619,00 Mil. |

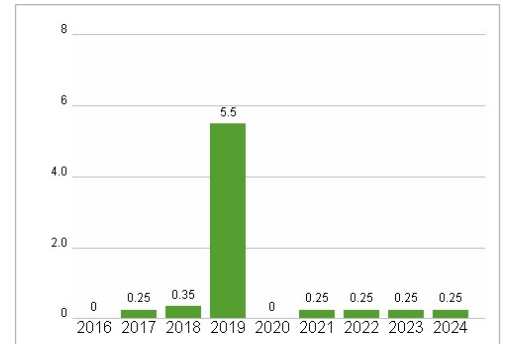


| Wertentwicklung | 1M | 6M | 1J |
|----------------------|--------|--------|---------|
| Performance | -4,04% | +5,46% | +41,58% |
| Volatilität | 76,04 | 44,09 | 47,32 |
| Volumen Ø (Stk./Tag) | 70 | 22 | 45 |

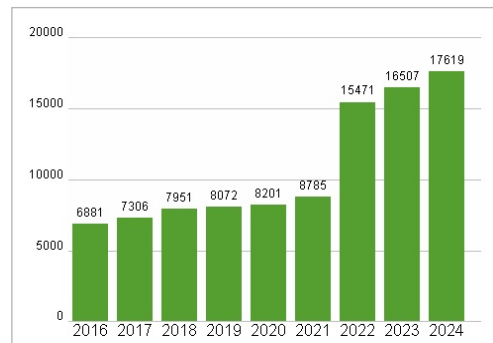
Aktuelles KGV



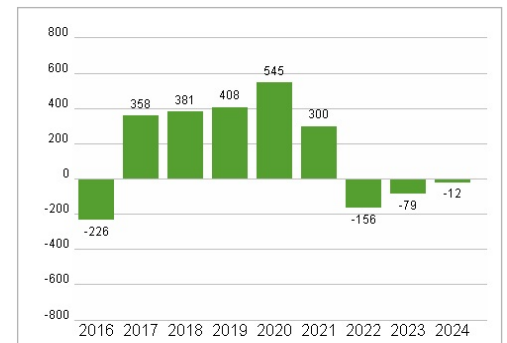
Dividende je Aktie (EUR)



Unternehmensumsatz (EUR)



EBIT (EUR)



Historische Daten: 2024 Erstellt: 05.04.2025 08:13