

K+S AG NA O.N.

Börse: TradeGate

ISIN: DE000KSAG888

Währung: EUR

Kurs: 10,95 EUR

Stand: 17.09.2024

Die K+S (Kali + Salz) Aktiengesellschaft, mit Sitz in Kassel, ist ein im MDAX notiertes deutsches Bergbauunternehmen mit Schwerpunkten in der Kali- und Salzförderung. Mit kali- und magnesiumhaltigen Produkten für die Landwirtschaft, industrielle, technische und pharmazeutische Anwendungen gehört K+S zu den leistungsstärksten Herstellern weltweit und ist in Europa der mit Abstand größte Anbieter. Gemessen an der Absatzmenge (mehr als 7,5 Mio. t Kali- und Magnesiumprodukte) ist K+S weltweit der fünfgrößte und in Westeuropa der größte Hersteller von Kaliprodukten. Auch Düngemittelspezialitäten spielen in ihrem Produktportfolio eine wichtige Rolle. Die Salzprodukte von K+S (Produktionskapazität von 9 Mio. Tonnen, führend in Europa) kommen im Industriebereich vielfältig zum Einsatz, werden von Endverbrauchern im Tafelsalzbereich, für die Wasserenthärtung und als Auftausalz genutzt und werden auch in Städten und Gemeinden als Auftausalz eingesetzt. Das globale Geschäft der K+S Gruppe umfasst Kali- und Magnesiumprodukte aus Werken in Deutschland (konventioneller Bergbau) und dem kanadischen Standort Bethune (Solungsbergbau) sowie die europäischen Salzaktivitäten. Ergänzt wird dies in Deutschland durch das Entsorgungs- und Recyclinggeschäft, das größtenteils gemeinsam mit REMEX im Gemeinschaftsunternehmen REKS betrieben werden wird, die Granulierung von Tierhygieneprodukten sowie den Handel...

Aktuelles KGV	12,13
Gewinn je Aktie	1,17
Letzte Dividende je Aktie	0,70
Aktuelle Dividendenrendite	4,92
Cash Flow je Aktie	4,58
Buchwert je Aktie	36,31
Akt. Marktkapitalisierung	2.550,38 Mil.
EBIT	325,00 Mil.
EBIT-Marge	8,39
Industrie	Rohstoffe
Sektor	Chemie



Subsektor -
Anschrift
K+S Aktiengesellschaft
Bertha-von-Suttner Str. 7
D-34131 Kassel
www.k-plus-s.com

Investor Relations Julia Bock
IR-Telefon +49-561-9301-1460
IR-Email investor-relations@k-plus-s.com

Hauptaktionäre
Rossmann Beteiligungs GmbH (4.63%), Norges Bank (4.25%), BlackRock, Inc (3.83%), The Goldman Sachs Group, Inc (3.65%)

Streubesitz 83,70%

Vorstand
Dr. Carin-Martina Tröltzsch, Dr. Christian H. Meyer, Christina Daske

Aufsichtsrat
Dr. Andreas Kreimeyer, Ralf Becker, André Bahn, Brigitte Weitz, Dr. Rainier van Roessel, Gerd Kübler, Markus Heldt, Michael Knackmuß...

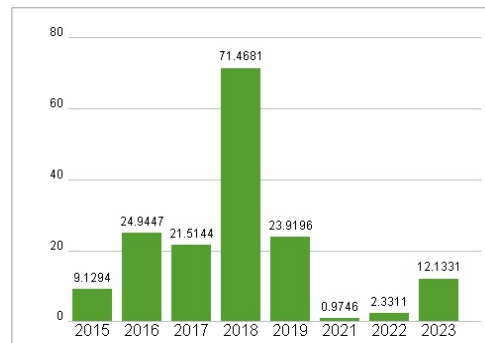
Mitarbeiter 11 447

Umsatz 3872,60 Mil.

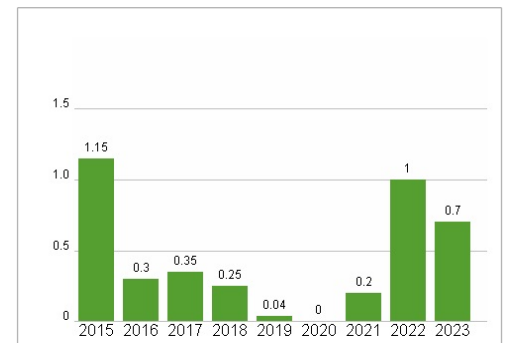
Wertentwicklung

	1M	6M	1J
Performance	-2,40%	-15,54%	-37,28%
Volatilität	34,93	25,33	26,45
Volumen Ø (Stk./Tag)	72 350	63 823	68 592

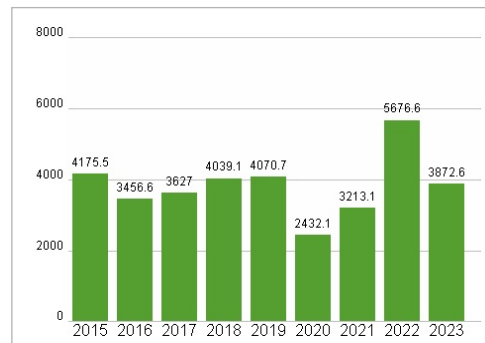
Aktuelles KGV



Dividende je Aktie (EUR)



Unternehmensumsatz (EUR)



EBIT (EUR)



Historische Daten: 2023

Erstellt: 18.09.2024 19:03

RISIKOHINWEISE: Die Informationen auf dieser Seite dienen ausschließlich zu Informationszwecken und sollten weder als Verkaufsangebot noch als Aufforderung zum Kauf des Wertpapiers oder einer Empfehlung zugunsten des Wertpapiers verstanden werden. Die baha GmbH und die BAWAG P.S.K. Bank für Arbeit und Wirtschaft und Österreichische Postsparkasse Aktiengesellschaft übernehmen trotz sorgfältigster Recherche keinerlei Haftung für die Richtigkeit der angegebenen Daten.

Factsheet erstellt von: www.baha.com