# MARA HOLDINGS

| Börse: Xetra | ISIN: US5657881067 | Währung: EUR | Kurs: 11,09 EUR | Stand: 16.04.2025 |
|---|---|---|---|---|

MARA Holdings Inc nutzt digitale Rechenleistung zur Unterstützung der Energiewende. Es sichert das Blockchain-Ledger und unterstützt die Energiewende durch die Umwandlung von sauberer, gestrandeter oder nicht ausreichend genutzter Energie in wirtschaftlichen Wert. Das Unternehmen bietet außerdem Technologielösungen zur Optimierung des Betriebs von Rechenzentren an, darunter die nächste Generation der Flüssigtauchkühlung und Firmware für Bitcoin-Miner. Das Unternehmen konzentriert sich auf die Berechnung, den Erwerb und das Halten von digitalen Vermögenswerten als langfristige Investition.

| | |
|---|---|
| Aktuelles KGV | 10,71 |
| Gewinn je Aktie | 1,57 |
| Letzte Dividende je Aktie | - |
| Aktuelle Dividendenrendite | - |
| Cash Flow je Aktie | -1,96 |
| Buchwert je Aktie | 11,96 |
| Akt. Marktkapitalisierung | 5.799,35 Mil. |
| EBIT | 306,11 Mil. |
| EBIT-Marge | 46,64 |
| Industrie | Finanzdienstleister |
| Sektor | Besondere Finanzdienstleister |
| Subsektor | - |
| Anschrift | MARA Holdings<br>MARA Holdings 101 NE 3rd Ave<br>Fort Lauderdale, FL 33301<br>https://www.mara.com/ |
| Investor Relations | |
| IR-Telefon | |
| IR-Email | ir@mara.com |
| Hauptaktionäre | |
| Streubesitz | - |
| Vorstand | Fred Thiel, Salman Khan, Jim Crawford, Adam Swick, Ashu Swami, John B. Ellis, Zabi Nowaid, Manoj Narender Madnani |
| Aufsichtsrat | |
| Mitarbeiter | - |
| Umsatz | 656,38 Mil. |

Historische Daten: 2024 Erstellt: 17.04.2025 10:17

| Wertentwicklung | 1M | 6M | 1J |
|---|---|---|---|
| Performance | -4,73% | -33,22% | 0,00% |
| Volatilität | 101,44 | 99,91 | |
| Volumen Ø (Stk./Tag) | 8 413 | 6 507 | 00 |

## Aktuelles KGV

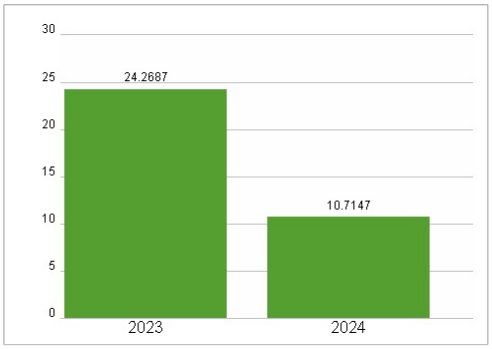


## Dividende je Aktie (USD)

## Unternehmensumsatz (USD)

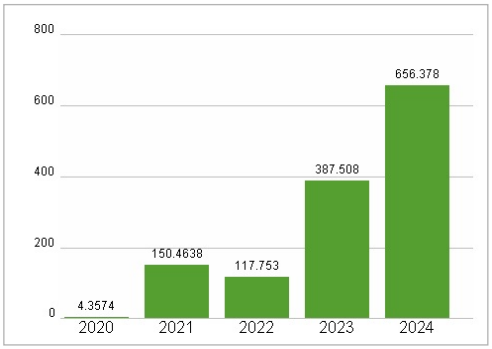


## EBIT (USD)

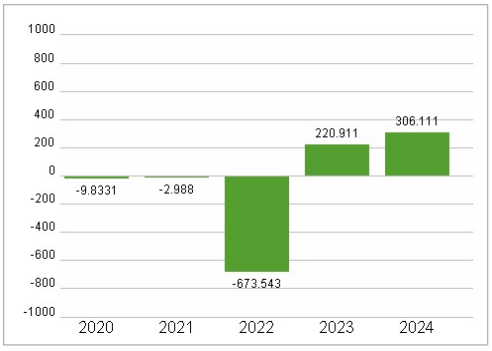


RISIKOHINWEISE: Die Informationen auf dieser Seite dienen ausschließlich zu Informationszwecken und sollten weder als Verkaufsangebot noch als Aufforderung zum Kauf des Wertpapieres oder einer Empfehlung zugunsten des Wertpapieres verstanden werden. Die baha GmbH und die BAWAG P.S.K. Bank für Arbeit und Wirtschaft und Österreichische Postsparkasse Aktiengesellschaft übernehmen trotz sorgfältigster Recherche keinerlei Haftung für die Richtigkeit der angegebenen Daten.
Factsheet erstellt von: www.baha.com