

Aflac Inc

Börse: Cboe US

ISIN: US0010551028

Währung: USD

Kurs: 115,01 USD

Stand: 17.10.2024

In den Vereinigten Staaten ist Aflac der führende Anbieter von freiwilligen Versicherungen am Arbeitsplatz. Durch ihre bahnbrechende One Day PaySM-Initiative kann Aflac U.S. Zahlungen für berechnete Ansprüche innerhalb eines Geschäftstages entgegennehmen, bearbeiten, genehmigen und ausbezahlen. In Japan ist Aflac der führende Anbieter von Kranken- und Krebsversicherungen und versichert einen von vier Haushalten. Aflac Einzel- und Gruppenversicherungsprodukte bieten mehr als 50 Millionen Menschen weltweit Schutz.

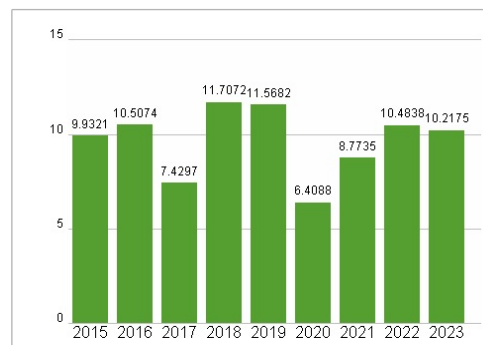
| | |
|----------------------------|---|
| Aktuelles KGV | 10,22 |
| Gewinn je Aktie | 8,07 |
| Letzte Dividende je Aktie | 1,68 |
| Aktuelle Dividendenrendite | 2,04 |
| Cash Flow je Aktie | 5,53 |
| Buchwert je Aktie | 38,10 |
| Akt. Marktkapitalisierung | 47.603,19 Mil. |
| EBIT | 0,00 Mil. |
| EBIT-Marge | - |
| Industrie | Finanzdienstleister |
| Sektor | Versicherungen |
| Subsektor | Versicherungen, Leben |
| Anschrift | AFLAC Inc. 1932 Wynnton Road Columbus, Georgia 31999, USA www.aflac.com/ |
| Investor Relations | |
| IR-Telefon | +1-706-596-3264 |
| IR-Email | |
| Hauptaktionäre | Japan Post Holdings Co., Ltd. (9.34%), Vanguard Group Inc (9.24%), Blackrock Inc. (7.34%), State Street Corporation (4.61%), Wells Fargo... |
| Streubesitz | 37,79% |
| Vorstand | Max K. Brodén, Charles D. Lake II, Masatoshi Koide, Virgil R. Miller, Bradley E. Dyslin, Audrey Boone Tillman, Steven K. Beaver, Robin... |
| Aufsichtsrat | Daniel P. Amos, W. Paul Bowers, Arthur R. Collins, Miwako Hosoda, Thomas J. Kenny, Georgette D. Kiser, Karole F. Lloyd, Nobuchika... |
| Mitarbeiter | - |
| Umsatz | 18701,00 Mil. |



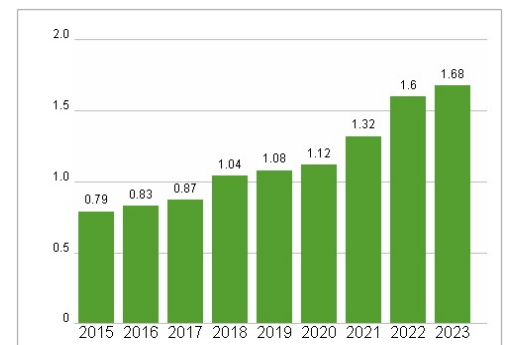
Wertentwicklung

| | 1M | 6M | 1J |
|----------------------|--------|---------|---------|
| Performance | +6,09% | +37,52% | +47,55% |
| Volatilität | 17,80 | 16,96 | 19,30 |
| Volumen Ø (Stk./Tag) | 73 906 | 88 922 | 98 200 |

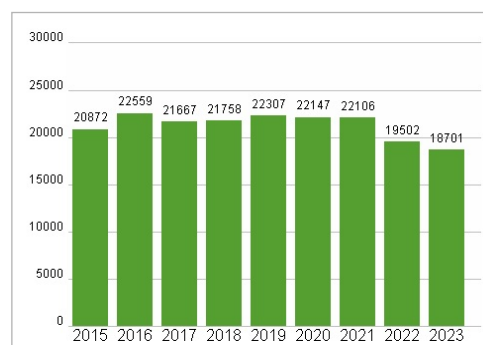
Aktuelles KGV




Dividende je Aktie (USD)



Unternehmensumsatz (USD)



EBIT (USD)



Historische Daten: 2023 Erstellt: 20.10.2024 14:37