

Akamai Technologies

Börse: Cboe US ISIN: US00971T1016 Währung: USD Kurs: 81,68 USD Stand: 02.04.2025

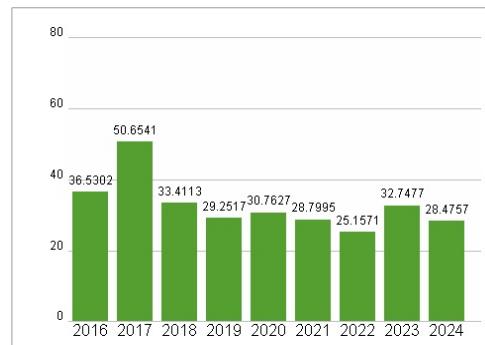
Akamai ist der führende Anbieter von Cloud-Diensten, über die Unternehmen Inhalte und Anwendungen schnell und sicher an beliebige Geräte liefern können – unabhängig von ihrem Standort. Das Unternehmen bietet Lösungen, für die Beschleunigung von Online-Anwendungen und Geschäftsprozessen. So koordiniert und optimiert der Konzern etwa die Lastverteilung von Web-Inhalten. Dieser Dienst läuft beim Surfen im Internet im Hintergrund und ist für den Anwender kaum spürbar. Neben Web-Performance-Lösungen und Lösungen für die Online-Lieferung von Content bietet Akamai auch Cloud-Sicherheitslösungen, Cloud-Networking und Lösungen für Netzbetreiber. Kunden kommen zum Beispiel aus dem Einzelhandel und der Konsumgüterindustrie, der Software- und Technologiesparte, den Medien und der Unterhaltungsindustrie, der Touristik und dem öffentlichen Sektor.

Aktuelles KGV	28,48
Gewinn je Aktie	3,36
Letzte Dividende je Aktie	-
Aktuelle Dividendenrendite	-
Cash Flow je Aktie	10,11
Buchwert je Aktie	32,45
Akt. Marktkapitalisierung	14.377,87 Mil.
EBIT	533,41 Mil.
EBIT-Marge	13,36
Industrie	Internet
Sektor	Internet
Subsektor	Internetsoftware und Dienstleistungen
Anschrift	Akamai Technologies Inc. 145 Broadway Cambridge, MA 02142, USA www.akamai.com
Investor Relations	Tom Barth
IR-Telefon	+1-617-247-7130
IR-Email	invrel@akamai.com
Hauptaktionäre	Vanguard Group Inc (12.14%),Blackrock Inc. (10.14%),State Street Corporation (4.63%),First Trust Advisors LP (3.4%),NORGES BANK ...
Streubesitz	95,30%
Vorstand	Ed McGowan, Aaron Ahola, Adam Karon, Anthony Williams, Kim Salem-Jackson, Mani Sundaram, Melanie Francis, Paul Joseph, Robert Blumofe...
Aufsichtsrat	Daniel R. Hesse, Bernardus Verwaayan, Dr. Tom Leighton, Jonathan F. Miller, Madhu Ranganathan, Marianne C. Brown, Monte E. Ford, Sharon...
Mitarbeiter	-
Umsatz	3991,17 Mil.



Wertentwicklung	1M	6M	1J
Performance	-4,21%	-22,43%	-25,70%
Volatilität	35,99	44,78	37,46
Volumen Ø (Stk./Tag)	104 429	86 276	70 578

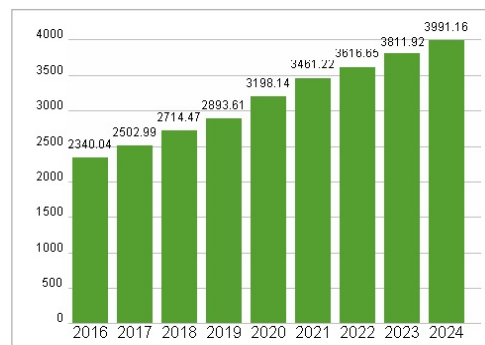
Aktuelles KGV



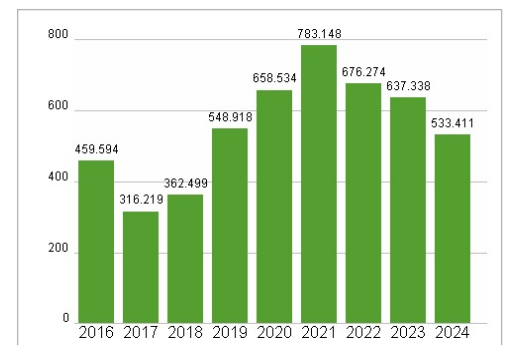
Dividende je Aktie (USD)



Unternehmensumsatz (USD)



EBIT (USD)



Historische Daten: 2024 Erstellt: 04.04.2025 10:01

RISIKOHINWEISE: Die Informationen auf dieser Seite dienen ausschließlich zu Informationszwecken und sollten weder als Verkaufsangebot noch als Aufforderung zum Kauf des Wertpapiers oder einer Empfehlung zugunsten des Wertpapiers verstanden werden. Die baha GmbH und die BAWAG P.S.K. Bank für Arbeit und Wirtschaft und Österreichische Postsparkasse Aktiengesellschaft übernehmen trotz sorgfältigster Recherche keinerlei Haftung für die Richtigkeit der angegebenen Daten.