

# Applied Materials

Börse: Cboe US

ISIN: US0382221051

Währung: USD

Kurs: 170,46 USD

Stand: 20.11.2024

Applied Materials, Inc. ist ein weltweit führender Anbieter von Feinwerkstofftechnik-Lösungen für die Halbleiter-, Flachbildschirm- und Photovoltaik-Industrie. Die Lösungen des Unternehmens kommen bei der Herstellung von Produkten wie Smartphones, Flachbild-Fernsehern und Sonnenkollektoren zum Einsatz. Geliefert werden Ausrüstungen wie integrierte Schaltkreise, Anlagen zur Herstellung von dünnen Schichten, Solarzellen, organische Leuchtdioden und Wafer-Hantierungssysteme. Zum Liefer- und Leistungsspektrum gehören auch schlüsselfertige Fabriken zur Herstellung von Solarzellen, Ersatzteile sowie Wartungs- und Reparaturleistungen.

Aktuelles KGV	15,92
Gewinn je Aktie	8,25
Letzte Dividende je Aktie	1,22
Aktuelle Dividendenrendite	0,93
Cash Flow je Aktie	10,47
Buchwert je Aktie	19,67
Akt. Marktkapitalisierung	109.119,11 Mil.
EBIT	7654,00 Mil.
EBIT-Marge	28,86

Industrie Technologie

Sektor Hardware

Subsektor Halbleiter

Anschrift  
Applied Materials Inc.  
3050 Bowers Avenue  
Santa Clara, California 95052, USA  
www.appliedmaterials.com

Investor Relations

IR-Telefon 1 (408) 748-5227

IR-Email  
Investor\_Relations@amat.com

Hauptaktionäre  
Vanguard Group Inc (9.06%), Blackrock Inc. (9.02%), State Street Corporation (4.6%), Capital International Investors (2.64%), Geode Capital...

Streubesitz 77,96%

Vorstand  
Brice Hill, Dr. Omkaram Nalamasu, Dr. Prabu G. Raja, Keith Wells, Susan Schmitt Winchester, Teri Little, Tristan Holtam, KC Ong, Dr...

Aufsichtsrat  
Thomas J. Iannotti, Aart J. de Geus, Alexander A. Karsner, Eric Chen, Gary E. Dickerson, Judy Bruner, Rani Borkar, Scott A. McGregor...

Mitarbeiter -

Umsatz 26517,00 Mil.



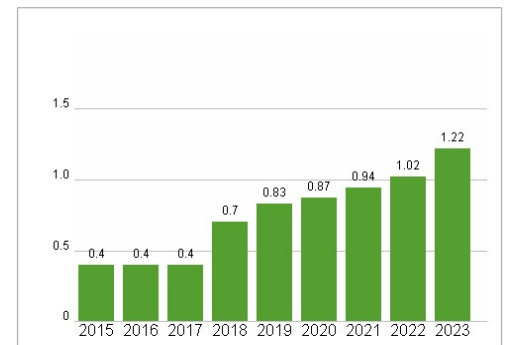
## Wertentwicklung

	1M	6M	1J
Performance	-3,91%	-19,41%	+17,61%
Volatilität	42,31	47,62	41,48
Volumen Ø (Stk./Tag)	261 055	262 269	251 487

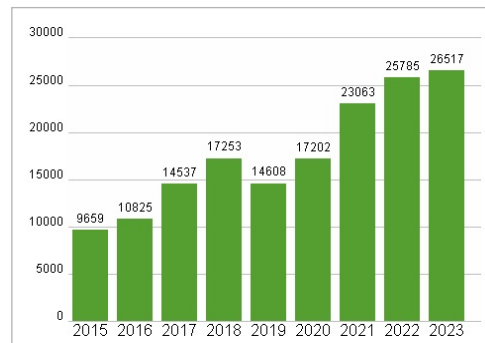
## Aktuelles KGV



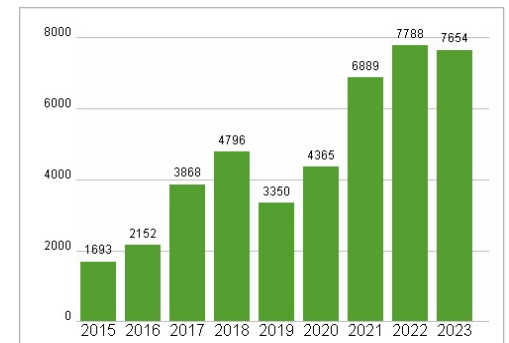
## Dividende je Aktie (USD)



## Unternehmensumsatz (USD)



## EBIT (USD)



Historische Daten: 2023

Erstellt: 22.11.2024 14:14

RISIKOHINWEIS: Die Informationen auf dieser Seite dienen ausschließlich zu Informationszwecken und sollten weder als Verkaufsangebot noch als Aufforderung zum Kauf des Wertpapiers oder einer Empfehlung zugunsten des Wertpapiers verstanden werden. Die baha GmbH und die BAWAG P.S.K. Bank für Arbeit und Wirtschaft und Österreichische Postsparkasse Aktiengesellschaft übernehmen trotz sorgfältigster Recherche keinerlei Haftung für die Richtigkeit der angegebenen Daten.

Factsheet erstellt von: www.baha.com