

# Advanced Micro Devices

Börse: Cboe US      ISIN: US0079031078      Währung: USD      Kurs: 93,80 USD      Stand: 03.04.2025

AMD (AdvancedMicroDevices) ist ein weltweiter Anbieter integrierter Schaltkreise für PCs und Computernetzwerke. Das Unternehmen konzentriert sich auf die Herstellung von Mikroprozessoren, Flash-Speicher sowie von Schaltkreisen für Kommunikations- und Netzwerkanwendungen. Von AMD entwickelte Grafikkarten werden in Spielekonsolen ebenso verbaut wie in PCs. Der Unternehmensbereich für Computerprodukte, der für die Herstellung und für den Vertrieb von Mikroprozessoren zuständig ist, ist die Haupteinnahmequelle von AMD. Ein Produkt- und Entwicklungsfokus liegt im Bereich Cloud Computing sowie in virtualisierten Arbeitsumgebungen.

Aktuelles KGV	123,62
Gewinn je Aktie	1,01
Letzte Dividende je Aktie	-
Aktuelle Dividendenrendite	-
Cash Flow je Aktie	1,88
Buchwert je Aktie	35,53
Akt. Marktkapitalisierung	202.867,64 Mil.
EBIT	1900,00 Mil.
EBIT-Marge	7,37

Industrie: Technologie

Sektor: Hardware

Subsektor: Halbleiter

Anschrift  
Advanced Micro Devices Inc.  
2485 Augustine Drive  
Santa Clara, California 95054, USA  
www.amd.com

Investor Relations

IR-Telefon: +1-408-749-3124

IR-Email: Investor.Relations@amd.com

Hauptaktionäre

Vanguard Group Inc (9.27%),Blackrock Inc. (8.09%),State Street Corporation (4.4%),Geode Capital Management, LLC (2.16%),Morgan Stanley...

Streubesitz: 96,67%

Vorstand

Jean Hu, Darren Grasby, Phil Guido, Forrest Norrod, Mark Papermaster, Brian Amick, Martin Ashton, Vamsi Boppana, Ruth Cotter, Mark...

Aufsichtsrat

Lisa T. Su, Nora M. Denzel, Mark Durcan, Mike P. Gregoire, Joseph A. Householder, John Marren, Jon A. Olson, Abhi Talwalkar, Elizabeth...

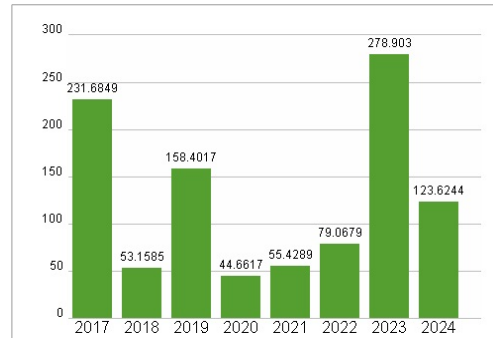
Mitarbeiter: -

Umsatz: 25785,00 Mil.




Wertentwicklung	1M	6M	1J
Performance	-15,67%	-49,84%	-49,69%
Volatilität	60,90	43,91	45,36
Volumen Ø (Stk./Tag)	1 484 385	1 524 827	1 524 469

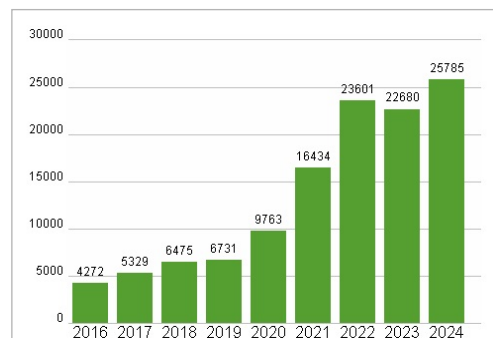
### Aktuelles KGV



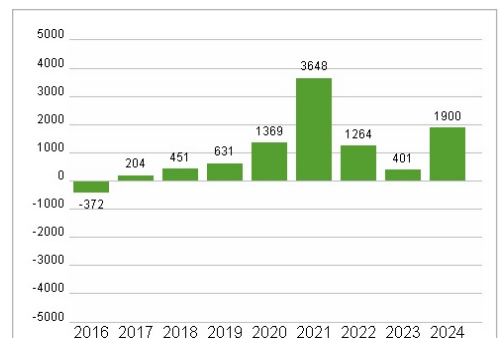
### Dividende je Aktie (USD)



### Unternehmensumsatz (USD)



### EBIT (USD)



Historische Daten: 2024      Erstellt: 05.04.2025 17:21

RISIKOHINWEIS: Die Informationen auf dieser Seite dienen ausschließlich zu Informationszwecken und sollten weder als Verkaufsangebot noch als Aufforderung zum Kauf des Wertpapiers oder einer Empfehlung zugunsten des Wertpapiers verstanden werden. Die baha GmbH und die BAWAG P.S.K. Bank für Arbeit und Wirtschaft und Österreichische Postsparkasse Aktiengesellschaft übernehmen trotz sorgfältigster Recherche keinerlei Haftung für die Richtigkeit der angegebenen Daten. Factsheet erstellt von: www.baha.com