

American Tower Corp

Börse: Cboe US

ISIN: US03027X1000

Währung: USD

Kurs: 217,95 USD

Stand: 15.08.2024

Die American Tower Corporation entwickelt und betreibt Sende- und Funktürme sowie Antennensysteme. Das US-amerikanische Unternehmen besitzt einige zehntausend Sendeanlagen sowie Funkmasten und bietet seine Dienste vorrangig für Kunden in den USA, Mexiko, Brasilien und Indien an. Im Portfolio enthalten ist das Leasing der Kommunikationstürme. ATC stellt Platz für Sendeeinrichtungen jeglicher Art bereit – von Fernsehinstallationen über Radioübertragungsanlagen bis zu Radareinheiten. Das Infrastrukturangebot für Sendeanstalten, Telekommunikationsunternehmen und Service Provider umfasst auch Antennensysteme, die entweder in Gebäuden installiert oder im Freien verteilt werden. Schließlich betreiben die Bostoner Spezialisten Dachlösungen dort, wo Türme gegebenenfalls keine Option darstellen – etwa in Städten. American Tower begann als Einheit der American Radio Systems und wurde 1998 in die Selbstständigkeit geführt. Hauptsitz ist Boston (Massachusetts), lokale Büros verteilen sich auf das gesamte Territorium der USA.

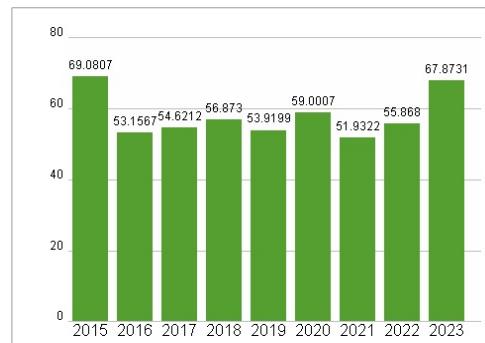
Aktuelles KGV	67,87
Gewinn je Aktie	3,18
Letzte Dividende je Aktie	6,45
Aktuelle Dividendenrendite	2,99
Cash Flow je Aktie	10,13
Buchwert je Aktie	23,30
Akt. Marktkapitalisierung	100.676,11 Mil.
EBIT	3024,90 Mil.
EBIT-Marge	27,14
Industrie	Medien
Sektor	TV/Radio
Subsektor	TV/Radio
Anschrift	American Tower Corp. American Tower Corporation 116 Huntington Ave. Boston, MA 02116, USA www.americantower.com
Investor Relations	Adam Smith
IR-Telefon	
IR-Email	investor.relations@americantower.com
Hauptaktionäre	Vanguard Group (13.06%), BlackRock Inc. (7.87%), State Street Corporation (4.46%), COHEN STEERS INC (3.52%), Wellington Management Group...
Streubesitz	97,30%
Vorstand	Rodney M. Smith, Ruth Dowling, Sanjay Goel, Ed Knapp, Anthony Noble, Colleen Richards Powell, Olivier Puech, Steven O. Vondran
Aufsichtsrat	Pamela D. A. Reeve, Bruce L. Tanner, Craig Macnab, Grace D. Lieblein, JoAnn A. Reed, Kenneth R. Frank, Raymond P. Dolan, Robert D....
Mitarbeiter	-
Umsatz	11144,20 Mil.



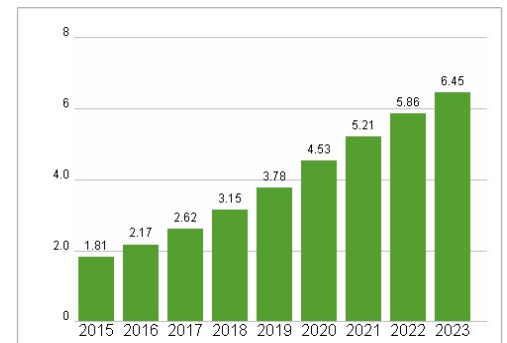
Wertentwicklung

	1M	6M	1J
Performance	+4,35%	+17,55%	+24,69%
Volatilität	28,52	24,91	25,43
Volumen Ø (Stk./Tag)	98 947	89 119	86 555

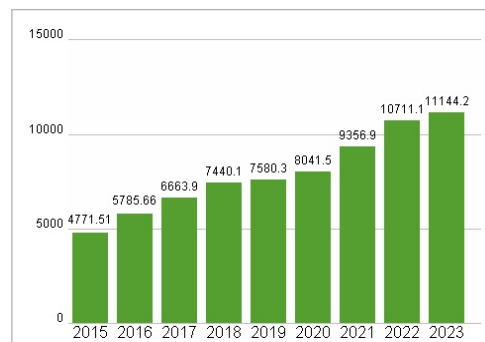
Aktuelles KGV



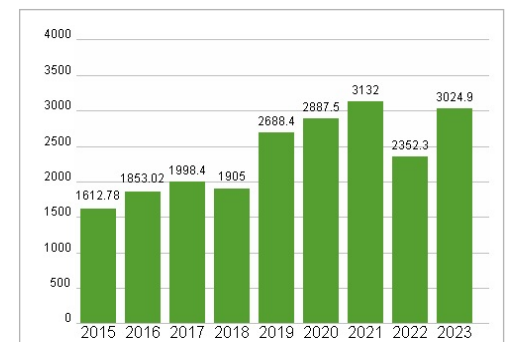
Dividende je Aktie (USD)



Unternehmensumsatz (USD)



EBIT (USD)



Historische Daten: 2023

Erstellt: 18.08.2024 07:51

RISIKOHINWEIS: Die Informationen auf dieser Seite dienen ausschließlich zu Informationszwecken und sollten weder als Verkaufsangebot noch als Aufforderung zum Kauf des Wertpapiers oder einer Empfehlung zugunsten des Wertpapiers verstanden werden. Die baha GmbH und die BAWAG P.S.K. Bank für Arbeit und Wirtschaft und Österreichische Postsparkasse Aktiengesellschaft übernehmen trotz sorgfältigster Recherche keinerlei Haftung für die Richtigkeit der angegebenen Daten.

Factsheet erstellt von: www.baha.com