

# AvalonBay Communities Inc

Börse: Cboe US      ISIN: US0534841012      Währung: USD      Kurs: 221,81 USD      Stand: 23.12.2024

AvalonBay Communities, Inc. ist eine US-amerikanische Immobilieninvestmentgesellschaft, die in den Bereichen Entwicklung, Sanierung, Ankauf und Verwaltung von hochwertigen Apartmentanlagen und Mehrfamilienwohnungen mit Markteintrittsbarrieren tätig ist. Das Unternehmen besitzt beziehungsweise verfügt über Anteile an unzähligen Wohnanlagen mit über 82.800 Wohneinheiten sowie über Rechte für zukünftige Entwicklungen. Charakteristisch für diese Wohnanlagen mit Marktzugangsbeschränkungen sind vor allem ungeklärte Anspruchsberechtigung sowie das allgemein begrenzte Angebot an neuen Wohnungen.

Aktuelles KGV	28,63
Gewinn je Aktie	6,54
Letzte Dividende je Aktie	6,60
Aktuelle Dividendenrendite	3,53
Cash Flow je Aktie	10,98
Buchwert je Aktie	82,97
Akt. Marktkapitalisierung	26.589,98 Mil.
EBIT	0,00 Mil.
EBIT-Marge	-
Industrie	Finanzdienstleister

Sektor	Besondere Finanzdienstleister
Subsektor	-

**Anschrift**  
 AvalonBay Communities Inc.  
 4040 Wilson Blvd, Suite 1000  
 Arlington, Virginia 22203, USA  
 www.avalonbay.com

**Investor Relations** Jason Reilley  
**IR-Telefon** +1-703-317-4681

**IR-Email**  
 investor\_relations@avalonbay.com

**Hauptaktionäre**  
 Vanguard Group (15.89%), BlackRock Inc. (11.46%), State Street Corporation (6.96%), NORGES BANK (4.77%), PRICE T ROWE ASSOCIATES INC

**Streubesitz** 98,20%

**Vorstand**  
 Kevin O'Shea, Edward M. Schulman, Joanne M. Lockridge, Matthew H. Birenbaum, Sean J. Breslin

**Aufsichtsrat**  
 Timothy J. Naughton, Glyn F. Aepfel, Terry S. Brown, Ronald L. Havner Jr., Stephen P. Hills, Christopher B. Howard, Richard J. Lieb...

**Mitarbeiter** -  
**Umsatz** 2767,91 Mil.

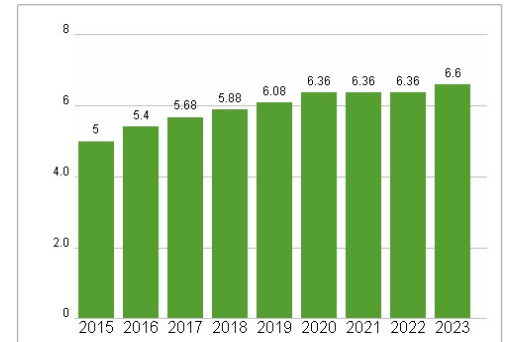


Wertentwicklung	1M	6M	1J
Performance	-4,09%	+9,25%	+19,12%
Volatilität	18,88	18,44	17,79
Volumen Ø (Stk./Tag)	15 861	18 073	21 300

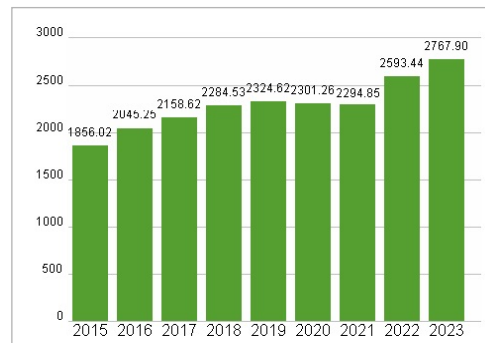
### Aktuelles KGV




### Dividende je Aktie (USD)



### Unternehmensumsatz (USD)



### EBIT (USD)



Historische Daten: 2023      Erstellt: 25.12.2024 07:03

**RISIKOHINWEIS:** Die Informationen auf dieser Seite dienen ausschließlich zu Informationszwecken und sollten weder als Verkaufsangebot noch als Aufforderung zum Kauf des Wertpapiers oder einer Empfehlung zugunsten des Wertpapiers verstanden werden. Die baha GmbH und die BAWAG P.S.K. Bank für Arbeit und Wirtschaft und Österreichische Postsparkasse Aktiengesellschaft übernehmen trotz sorgfältigster Recherche keinerlei Haftung für die Richtigkeit der angegebenen Daten.

Factsheet erstellt von: www.baha.com