

Caterpillar Inc

Börse: Cboe US

ISIN: US1491231015

Währung: USD

Kurs: 305,80 USD

Stand: 03.04.2025

Caterpillar Inc. ist ein weltweit präsen- ter Hersteller und Anbieter von Bau- und Bergbautechnik, Diesel- und Erdgasmotoren sowie industrieller Gasturbinen und Diesellokomotiven. Zu den bekanntesten Marken gehören unter anderem Caterpillar, Perkins, Cat und FG Wilson. Die Produkte des Unternehmens umfassen Baggerlader, Radlader, Kettendozer, Bagger jeglicher Größenordnung, Motorgrader und Rohrverleger sowie Baumaschinen für den Untertagebau sowie die Straßenbau- und Forstindustrie. Des Weiteren verkauft Caterpillar Einzelkomponenten und Elektronikzubehör zu den eigenen Produkten. Die Maschinen werden weltweit gefertigt und über ein dichtes Netz an internationalen Niederlassungen vertrieben. Um die entsprechenden Finanzierungs- und Versicherungslösungen kümmert sich Cat Financial.

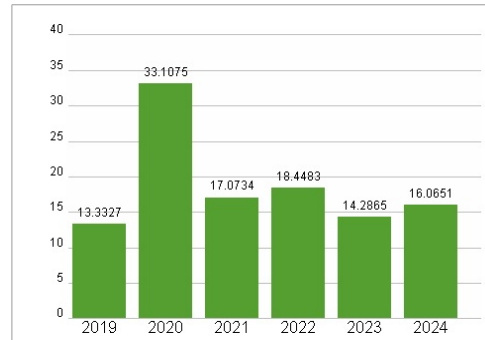
Aktuelles KGV	16,07
Gewinn je Aktie	22,58
Letzte Dividende je Aktie	5,53
Aktuelle Dividendenrendite	1,52
Cash Flow je Aktie	25,18
Buchwert je Aktie	40,79
Akt. Marktkapitalisierung	173.374,62 Mil.
EBIT	13072,00 Mil.
EBIT-Marge	20,17
Industrie	Industrie
Sektor	Maschinenbau
Subsektor	-
Anschrift	Caterpillar Inc. 5205 N. O'Connor Boulevard, suite 100 Irving, TX, 75039 USA www.caterpillar.com/
Investor Relations	
IR-Telefon	+1-309-675-4549
IR-Email	CATir@CAT.com
Hauptaktionäre	Vanguard Group Inc (9.79%), State Street Corporation (7.66%), Blackrock Inc. (7.43%), State Farm Mutual Automobile Insurance Co (3.71%)...
Streubesitz	76,92%
Vorstand	Andrew R. J. Bonfield, Joseph E. Creed, Bob De Lange, Anthony D. Fassino, Cheryl H. Johnson, Denise C. Johnson, Jason E. Kaiser, Derek...
Aufsichtsrat	Judith Marks, Daniel M. Dickinson, James Fish Jr., Gerald Johnson, Nazzic Keene, David W. MacLennan, Debra L. Reed-Klages, Susan C...
Mitarbeiter	-
Umsatz	64809,00 Mil.



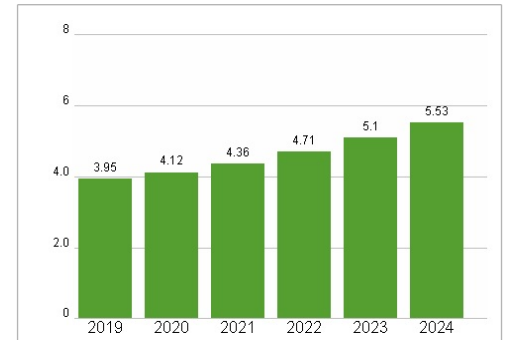
Wertentwicklung

	1M	6M	1J
Performance	-10,70%	-26,46%	-21,13%
Volatilität	38,01	28,99	27,86
Volumen Ø (Stk./Tag)	104 401	99 337	119 653

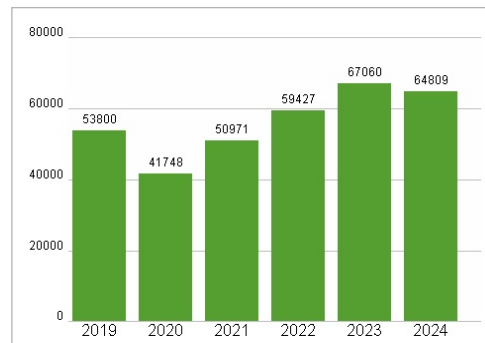
Aktuelles KGV



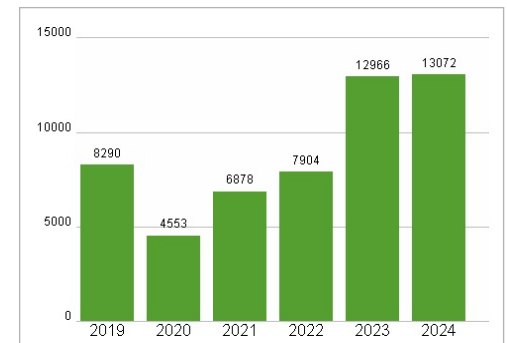
Dividende je Aktie (USD)



Unternehmensumsatz (USD)



EBIT (USD)



Historische Daten: 2024

Erstellt: 04.04.2025 18:26

RISIKOHINWEISE: Die Informationen auf dieser Seite dienen ausschließlich zu Informationszwecken und sollten weder als Verkaufsangebot noch als Aufforderung zum Kauf des Wertpapiers oder einer Empfehlung zugunsten des Wertpapiers verstanden werden. Die baha GmbH und die BAWAG P.S.K. Bank für Arbeit und Wirtschaft und Österreichische Postsparkasse Aktiengesellschaft übernehmen trotz sorgfältigster Recherche keinerlei Haftung für die Richtigkeit der angegebenen Daten.

Factsheet erstellt von: www.baha.com