

# Church & Dwight Co Inc

Börse: Cboe US

ISIN: US1713401024

Währung: USD

Kurs: 105,43 USD

Stand: 23.12.2024

Church & Dwight Co., Inc. fertigt und vermarktet eine breite Palette an Produkten in den Segmenten Pflege, Haushalt und Spezialprodukte. Das Angebot enthält Augencremes, Rasierer, Zahnpasta sowie Präparate zur Pflege von Haustieren und Möbeln. Vertrieben werden die Erzeugnisse unter anderem unter den Marken Arm & Hammer, Nair, Spinbrush, Troyan, Xtra, Orajel und First Response. Hauptsitz ist Princeton, New Jersey.

Aktuelles KGV	30,51
Gewinn je Aktie	3,10
Letzte Dividende je Aktie	1,09
Aktuelle Dividendenrendite	1,15
Cash Flow je Aktie	4,23
Buchwert je Aktie	15,82
Akt. Marktkapitalisierung	23.051,55 Mil.
EBIT	1057,40 Mil.
EBIT-Marge	18,02

Industrie Rohstoffe

Sektor Chemie

Subsektor -

Anschrift  
Church & Dwight Co. Inc.  
Princeton South Corporate Center, 500 Charles Ewing  
Ewing, NJ 08628, USA  
www.churchdwright.com/

Investor Relations

IR-Telefon +1-609-806-1900

IR-Email  
Investor.relations@churchdwright.com

Hauptaktionäre

Vanguard Group (12.37%),BlackRock Inc. (8.99%),State Street Corporation (5.18%),Capital International Investors (3.68%),MASSACHUSETTS...

Streubesitz 75,30%

Vorstand

Rick Dierker, Barry Bruno, Brian Buchert, Patrick de Maynadier, Kevin Gokey, René Hemsey, Carlen Hooker, Carlos Linares, Surabhi Pokhriyal...

Aufsichtsrat

Matthew T. Farrell, BRADLEN S. CASHAW, BRADLEY C. IRWIN, PENRY W. PRICE, SUSAN G. SAIDEMAN, RAVICHANDRA K. SALIGRAM, ROBERT M. SHARPER

Mitarbeiter -

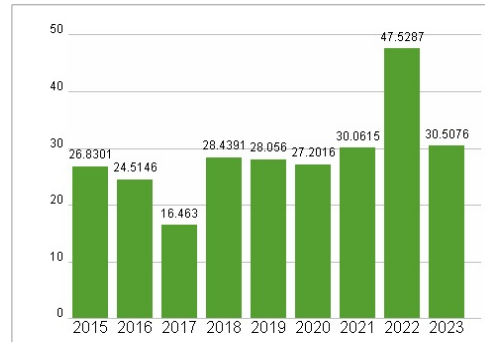
Umsatz 5867,90 Mil.



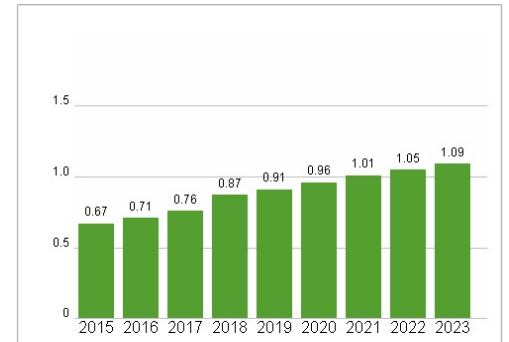
## Wertentwicklung

	1M	6M	1J
Performance	-3,52%	+1,57%	+15,83%
Volatilität	12,01	17,59	16,02
Volumen Ø (Stk./Tag)	44 137	51 490	50 432

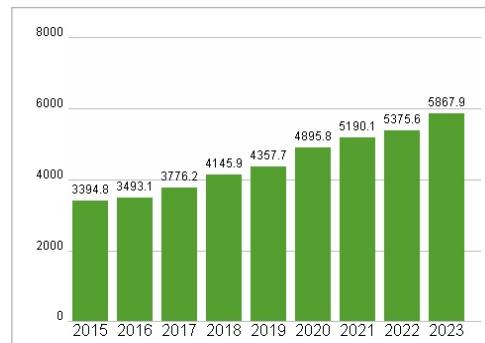
## Aktuelles KGV



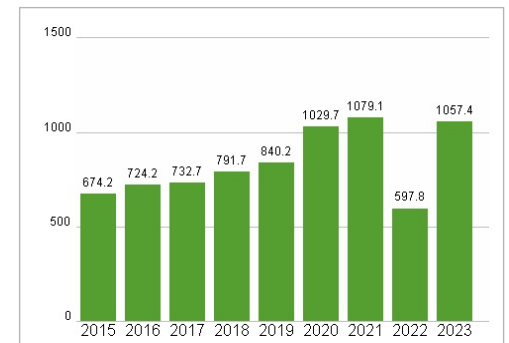
## Dividende je Aktie (USD)



## Unternehmensumsatz (USD)



## EBIT (USD)



Historische Daten: 2023

Erstellt: 25.12.2024 07:39

RISIKOHINWEIS: Die Informationen auf dieser Seite dienen ausschließlich zu Informationszwecken und sollten weder als Verkaufsangebot noch als Aufforderung zum Kauf des Wertpapiers oder einer Empfehlung zugunsten des Wertpapiers verstanden werden. Die baha GmbH und die BAWAG P.S.K. Bank für Arbeit und Wirtschaft und Österreichische Postsparkasse Aktiengesellschaft übernehmen trotz sorgfältigster Recherche keinerlei Haftung für die Richtigkeit der angegebenen Daten.

Factsheet erstellt von: www.baha.com