

Check Point Software Technologies Ltd

Börse: Cboe US ISIN: IL0010824113 Währung: USD Kurs: 219,06 USD Stand: 20.02.2025

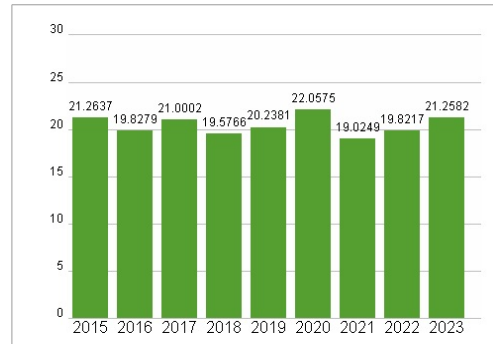
CheckPoint Software Technologies ist eines der führenden Unternehmen im Bereich Internetsicherheit. Die von der Gesellschaft entwickelte Secure Virtuel Networking Architektur (SVN) bildet die Basis für die zuverlässige und vertrauliche Kommunikation im Internet. SVN gewährleistet sichere Business-to-Business Verbindungen in Intranets, Extranets und dem Internet sowie zwischen Netzen, Systemen, Applikationen und Anwendern.

| | |
|----------------------------|---|
| Aktuelles KGV | 21,26 |
| Gewinn je Aktie | 7,19 |
| Letzte Dividende je Aktie | - |
| Aktuelle Dividendenrendite | - |
| Cash Flow je Aktie | 8,88 |
| Buchwert je Aktie | 24,13 |
| Akt. Marktkapitalisierung | 17.863,28 Mil. |
| EBIT | 899,10 Mil. |
| EBIT-Marge | 37,23 |
| Industrie | Technologie |
| Sektor | Software |
| Subsektor | - |
| Anschrift | Check Point Software Technologies Ltd. 5 Shlomo Kaplan Street Tel Aviv, 6789159, ISR www.checkpoint.com |
| Investor Relations | Kip E. Meintzer |
| IR-Telefon | +1-650-628-2040 |
| IR-Email | kip@checkpoint.com |
| Hauptaktionäre | Gil Shwed (22%) |
| Streubesitz | 71,60% |
| Vorstand | Dan Yerushalmi, Dr. Dorit Dor, Peter Alexander, Rupal Hollenbeck, Tal Payne, Nataly Kremer, Roei Golan, Sharon Schusheim, Yiftah Yoffe... |
| Aufsichtsrat | Jerry Ungerman, Dr. Tal Shavit, Gil Shwed, Guy Gecht, Ray Rothrock, Rupal Hollenbeck, Shai Weiss, Yoav Chelouche, Tzipi Ozer-Armon |
| Mitarbeiter | 6 450 |
| Umsatz | 2414,70 Mil. |

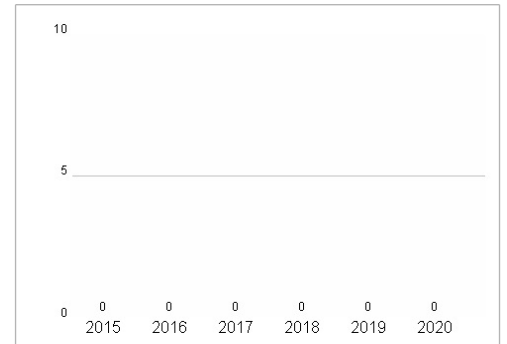


| Wertentwicklung | 1M | 6M | 1J |
|----------------------|---------|---------|---------|
| Performance | +11,48% | +13,89% | +35,22% |
| Volatilität | 33,76 | 30,08 | 25,40 |
| Volumen Ø (Stk./Tag) | 36 787 | 24 543 | 24 579 |

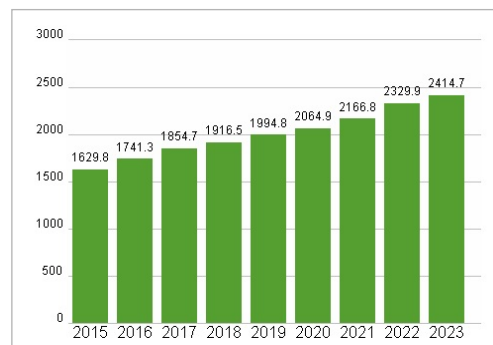
Aktuelles KGV



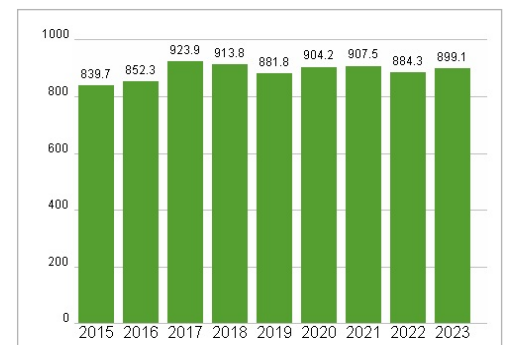
Dividende je Aktie (USD)



Unternehmensumsatz (USD)



EBIT (USD)



Historische Daten: 2023 Erstellt: 24.02.2025 09:32

RISIKOHINWEIS: Die Informationen auf dieser Seite dienen ausschließlich zu Informationszwecken und sollten weder als Verkaufsangebot noch als Aufforderung zum Kauf des Wertpapiers oder einer Empfehlung zugunsten des Wertpapiers verstanden werden. Die baha GmbH und die BAWAG P.S.K. Bank für Arbeit und Wirtschaft und Österreichische Postsparkasse Aktiengesellschaft übernehmen trotz sorgfältigster Recherche keinerlei Haftung für die Richtigkeit der angegebenen Daten. Factsheet erstellt von: www.baha.com