

# Cognizant Technology Solutions Corp

Börse: Cboe US

ISIN: US1924461023

Währung: USD

Kurs: 78,99 USD

Stand: 23.12.2024

Cognizant Technology Solutions Corp. (Cognizant) ist ein führender Anbieter von Informationstechnologie sowie Beratungs- und Geschäftsprozess-Outsourcing-Dienstleistungen. Das Unternehmen übernimmt die Entwicklung von BackOffice-Anwendungen, Webportalen oder Client-Server-Systemen oder bietet Services wie Data Warehousing an. Beim Outsourcing von Cognizant erfolgt die Projektkommunikation größtenteils über lokale Experten, während die Umsetzung und Realisierung der jeweiligen Projekte von ausgesuchten Entwicklungscetern in Indien und Irland übernommen und ausgeführt wird.

|                            |                |
|----------------------------|----------------|
| Aktuelles KGV              | 17,69          |
| Gewinn je Aktie            | 4,27           |
| Letzte Dividende je Aktie  | 1,16           |
| Aktuelle Dividendenrendite | 1,54           |
| Cash Flow je Aktie         | 4,68           |
| Buchwert je Aktie          | 26,57          |
| Akt. Marktkapitalisierung  | 37.602,01 Mil. |
| EBIT                       | 2689,00 Mil.   |
| EBIT-Marge                 | 13,89          |

Industrie Technologie

Sektor IT-Dienstleistungen

Subsektor IT Consulting und Dienstleistungen

Anschrift  
Cognizant Technology Solutions Corp.  
300 Frank W. Burr Blvd.  
Teaneck, New Jersey 07666, USA  
www.cognizant.com

Investor Relations Tyler Scott

IR-Telefon +1 551-220-8246

IR-Email  
Tyler.Scott@cognizant.com

Hauptaktionäre  
BlackRock Inc. (11.2015%), Vanguard Group (10.28%), State Street Corporation (4.75399%), Dodge & Cox (3.73545%), JP Morgan Chase &...

Streubesitz 77,50%

Vorstand  
Jan Siegmund, Ganesh Ayyar, Gaurav Chand, John Kim, Surya Gummadi, Manoj Mehta, Jane Livesey, Rajesh Nambiar, Prasad Sankaran, Rob...

Aufsichtsrat  
Stephen (Steve) J. Rohleder, Archana Deskus, John M. Dineen, Joseph M. Velli, Sandra Wijnberg, Stephen Rohleder, Vinita Bali, Zein...

Mitarbeiter -

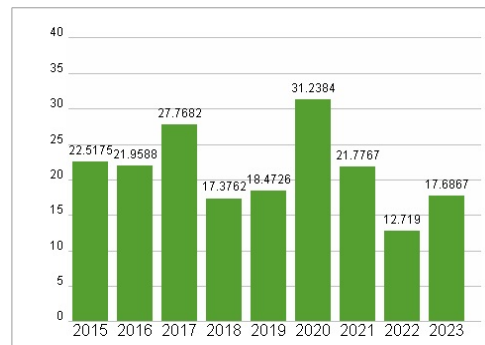
Umsatz 19353,00 Mil.



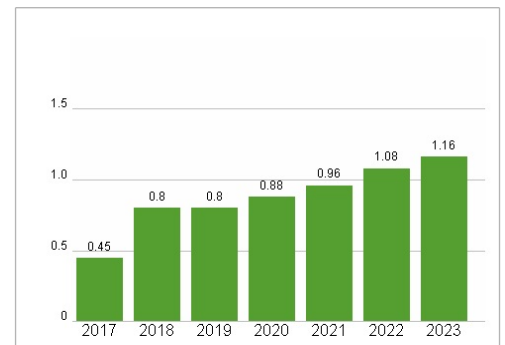
## Wertentwicklung

|                      | 1M     | 6M      | 1J      |
|----------------------|--------|---------|---------|
| Performance          | -1,45% | +15,29% | +5,75%  |
| Volatilität          | 16,77  | 21,10   | 20,16   |
| Volumen Ø (Stk./Tag) | 77 433 | 92 288  | 118 753 |

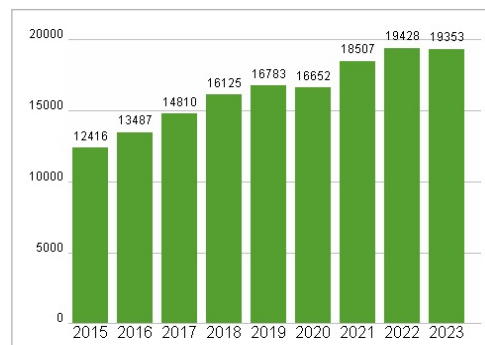
## Aktuelles KGV



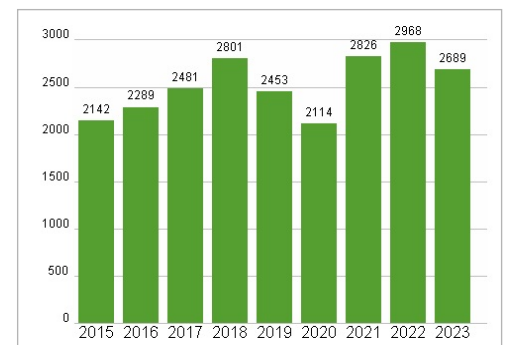
## Dividende je Aktie (USD)



## Unternehmensumsatz (USD)



## EBIT (USD)



Historische Daten: 2023

Erstellt: 25.12.2024 07:44

RISIKOHINWEIS: Die Informationen auf dieser Seite dienen ausschließlich zu Informationszwecken und sollten weder als Verkaufsangebot noch als Aufforderung zum Kauf des Wertpapiers oder einer Empfehlung zugunsten des Wertpapiers verstanden werden. Die baha GmbH und die BAWAG P.S.K. Bank für Arbeit und Wirtschaft und Österreichische Postsparkasse Aktiengesellschaft übernehmen trotz sorgfältigster Recherche keinerlei Haftung für die Richtigkeit der angegebenen Daten.

Factsheet erstellt von: www.baha.com