

Domino's Pizza Inc

Börse: Cboe US

ISIN: US25754A2015

Währung: USD

Kurs: 427,99 USD

Stand: 19.12.2024

Domino's Pizza gehört mit über 12.000 Filialen zu den größten Fast Food-Ketten und Pizzalieferanten. Die Gesellschaft zeichnet sich vor allem durch die Verwendung von ausschließlich frischen Zutaten, ohne gehärtete Fette oder künstliche Aromen, aus. Aktiv ist die Gruppe in über 60 Ländern.

Aktuelles KGV	27,64
Gewinn je Aktie	14,91
Letzte Dividende je Aktie	4,84
Aktuelle Dividendenrendite	1,17
Cash Flow je Aktie	16,97
Buchwert je Aktie	-116,92
Akt. Marktkapitalisierung	14.350,85 Mil.
EBIT	819,52 Mil.
EBIT-Marge	18,30

Industrie	Konsumgüter
Sektor	Unterhaltung und Freizeit
Subsektor	Restaurants

Anschrift	Domino's Pizza Inc. 30 Frank Lloyd Wright Drive Ann Arbor, Michigan 48105, USA https://biz.dominos.com/
-----------	---

Investor Relations	Ryan Goers
IR-Telefon	+1-734-930-3925
IR-Email	ryan.goers@dominos.com

Hauptaktionäre	Vanguard Group, Inc. (The) (11.12%), Blackrock Inc. (9.15%), T. Rowe Price Investment Management, Inc. (5.1%), Principal Financial...
----------------	---

Streubesitz	-
-------------	---

Vorstand	Sandeep Reddy, Joe Jordan, Kirk Armstrong, Ross Behrman, Mike Davis, Art D'Elia, Kelly Garcia, Frank Garrido, Stefania Gvillo, Cindy...
----------	---

Aufsichtsrat	David A. Brandon, Russell Weiner, C. Andrew "Andy" Ballard, Andrew B. Balson, Corie S. Barry, Diana F. Cantor, Richard L. Federico...
--------------	---

Mitarbeiter	-
-------------	---

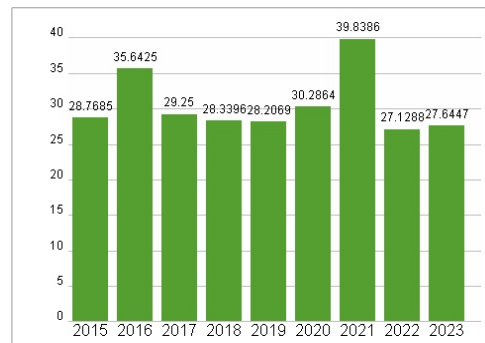
Umsatz	4479,36 Mil.
--------	--------------



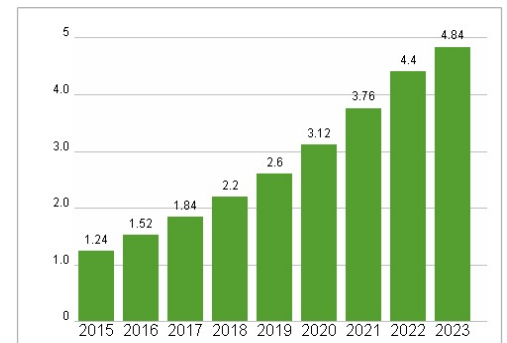
Wertentwicklung

	1M	6M	1J
Performance	-5,93%	-18,30%	+3,82%
Volatilität	20,06	31,20	27,73
Volumen Ø (Stk./Tag)	19 572	32 647	28 655

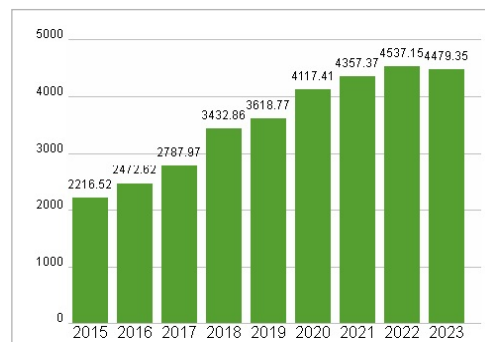
Aktuelles KGV



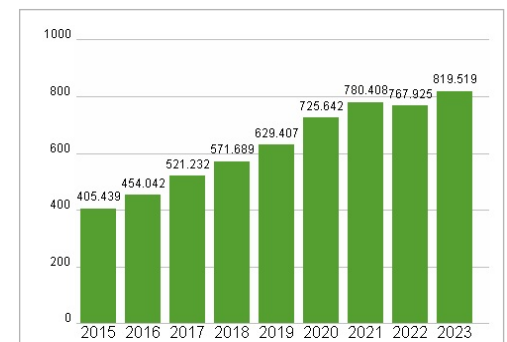
Dividende je Aktie (USD)



Unternehmensumsatz (USD)



EBIT (USD)



Historische Daten: 2023

Erstellt: 23.12.2024 07:01

RISIKOHINWEIS: Die Informationen auf dieser Seite dienen ausschließlich zu Informationszwecken und sollten weder als Verkaufsangebot noch als Aufforderung zum Kauf des Wertpapiers oder einer Empfehlung zugunsten des Wertpapiers verstanden werden. Die baha GmbH und die BAWAG P.S.K. Bank für Arbeit und Wirtschaft und Österreichische Postsparkasse Aktiengesellschaft übernehmen trotz sorgfältigster Recherche keinerlei Haftung für die Richtigkeit der angegebenen Daten.

Factsheet erstellt von: www.baha.com