

Danaher Corp

Börse: Cboe US

ISIN: US2358511028

Währung: USD

Kurs: 197,85 USD

Stand: 03.04.2025

Die Danaher Corporation ist ein diversifiziertes Technologieunternehmen und Hersteller elektronischer Testsysteme. Die Gesellschaft entwickelt, fertigt und vermarktet Produkte für den Einsatz in den Bereichen Industrie, Medizin und Handel. Das Unternehmen hält Produktionsstätten sowie Einrichtungen zur Forschung und Entwicklung auf der ganzen Welt. Im Juli 2016 spaltete Danaher die Segmente Test- und Messgeräte sowie Industrietechnologie ab; seither agieren die Bereiche als eigenständiges Unternehmen unter dem Namen Fortive Corporation.

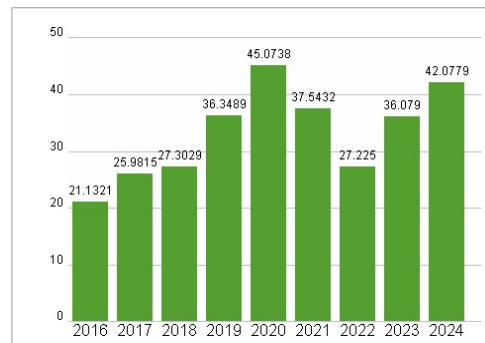
| | |
|----------------------------|--|
| Aktuelles KGV | 42,08 |
| Gewinn je Aktie | 5,46 |
| Letzte Dividende je Aktie | 1,08 |
| Aktuelle Dividendenrendite | 0,47 |
| Cash Flow je Aktie | 9,36 |
| Buchwert je Aktie | 69,33 |
| Akt. Marktkapitalisierung | 164.061,65 Mil. |
| EBIT | 4863,00 Mil. |
| EBIT-Marge | 20,37 |
| Industrie | Technologie |
| Sektor | Sonstige Technologie |
| Subsektor | - |
| Anschrift | Danaher Corporation 2200 Pennsylvania Avenue Washington, DC 20037, USA www.danaher.com |
| Investor Relations | John Bedford |
| IR-Telefon | +1-202-828-0850 |
| IR-Email | investor.relations@danaher.com |
| Hauptaktionäre | Vanguard Group Inc (8.36%), Blackrock Inc. (7.03%), State Street Corporation (3.83%), Wellington Management Group, LLP (2.98%), FMR... |
| Streubesitz | 86,50% |
| Vorstand | Matthew R. McGrew, Brian W. Ellis, Daniel A. Raskas, Georgeann F. Couchara, Jennifer L. Honeycutt, Joakim Weidemanis, Jose-Carlos Gutierrez-Ramos... |
| Aufsichtsrat | A. Shane Sanders, Alan G. Spoon, Dr. Raymond C. Stevens, Elias A. Zerhouni, Feroz Dewan, Jessica L. Mega, John T. Schwieters, Linda... |
| Mitarbeiter | - |
| Umsatz | 23875,00 Mil. |



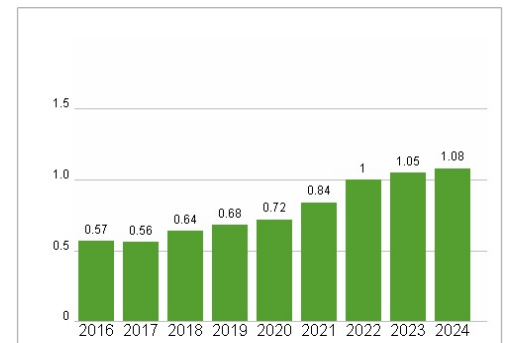
Wertentwicklung

| | 1M | 6M | 1J |
|----------------------|---------|---------|---------|
| Performance | -15,48% | -32,73% | -25,68% |
| Volatilität | 37,19 | 27,46 | 25,72 |
| Volumen Ø (Stk./Tag) | 131 165 | 167 917 | 153 657 |

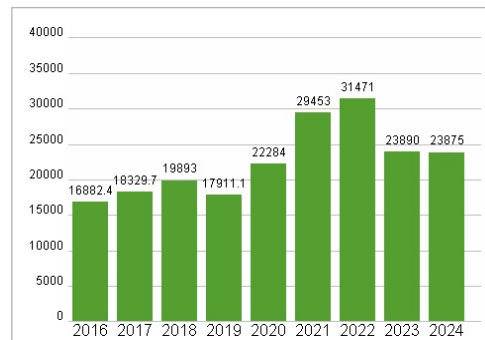
Aktuelles KGV



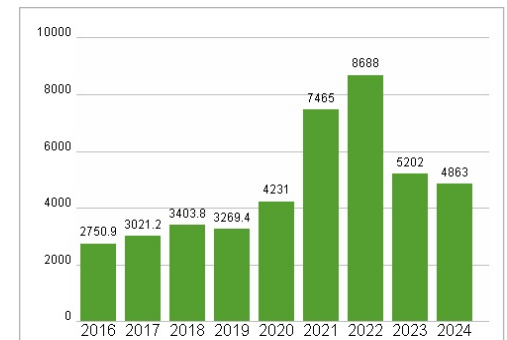
Dividende je Aktie (USD)



Unternehmensumsatz (USD)



EBIT (USD)



Historische Daten: 2024

Erstellt: 06.04.2025 18:03

RISIKOHINWEISE: Die Informationen auf dieser Seite dienen ausschließlich zu Informationszwecken und sollten weder als Verkaufsangebot noch als Aufforderung zum Kauf des Wertpapiers oder einer Empfehlung zugunsten des Wertpapiers verstanden werden. Die baha GmbH und die BAWAG P.S.K. Bank für Arbeit und Wirtschaft und Österreichische Postsparkasse Aktiengesellschaft übernehmen trotz sorgfältigster Recherche keinerlei Haftung für die Richtigkeit der angegebenen Daten.

Factsheet erstellt von: www.baha.com