

# The Estée Lauder Companies Inc

Börse: Cboe US

ISIN: US5184391044

Währung: USD

Kurs: 90,93 USD

Stand: 17.10.2024

Estée Lauder Companies Inc. zählt zu den weltweit führenden Anbietern und Herstellern von Luxusprodukten im Kosmetikbereich. Das Produktportfolio im Einzelnen umfasst Haut- und Haarpflegeprodukte, Make-up und Parfums. Zum umfassenden Markenangebot des Konzerns zählen Estée Lauder, Aramis, Clinique, Prescriptives, Lab Series, Origins, Tommy Hilfiger, M·A·C, Kiton, La Mer, Bobbi Brown, Donna Karan New York, DKNY, Aveda, Jo Malone London, Bumble and bumble, Michael Kors, Darphin, Tom Ford, Smashbox, Ermenegildo Zegna, AERIN, RODIN olio lusso, Le Labo, Editions de Parfums Frédéric Malle, GLAMGLOW, KILIAN PARIS, BECCA, Too Faced und Dr. Jart+. Vertrieben werden die Produkte vornehmlich über hochpreisige Kaufhausketten, Fachhändler, gehobene Parfümerien, Apotheken, Hair Salons, Spas, Duty Free Shops sowie online.

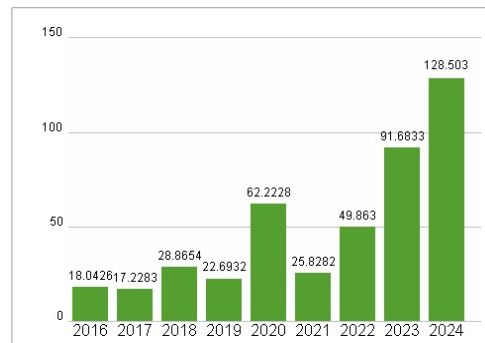
Aktuelles KGV	128,50
Gewinn je Aktie	0,83
Letzte Dividende je Aktie	2,64
Aktuelle Dividendenrendite	2,48
Cash Flow je Aktie	5,01
Buchwert je Aktie	11,28
Akt. Marktkapitalisierung	50.116,38 Mil.
EBIT	970,00 Mil.
EBIT-Marge	6,21
Industrie	Konsumgüter
Sektor	Kosmetik
Subsektor	Kosmetik
Anschrift	Estée Lauder Companies Inc. 767 Fifth Avenue New York, New York 10153, USA www.elcompanies.com
Investor Relations	Rainey Mancini
IR-Telefon	+1-212-572-4384
IR-Email	irdept@estee.com
Hauptaktionäre	Vanguard Group Inc (7.96%),Blackrock Inc. (6.55%),State Street Corporation (4.31%),Edgewood Management Llc (3.22%),Eureasmit II B
Streubesitz	80,60%
Vorstand	Tracey T. Travis, Carl Haney, Deirdre Stanley, Jane Hertzmark Hudis, Jane Lauder, Leonard A. Lauder, Meredith Webster, Michael O'Hare...
Aufsichtsrat	William P. Lauder, Angela Wei Dong, Arturo Nuñez, Barry S. Sternlicht, Charlene Barshefsky, Fabrizio Freda, Jane Lauder, Jennifer Hyman...
Mitarbeiter	-
Umsatz	15608,00 Mil.



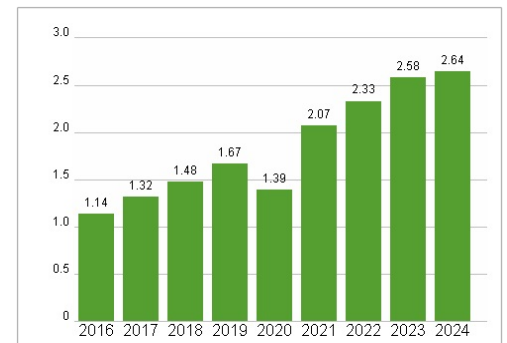
## Wertentwicklung

	1M	6M	1J
Performance	+5,92%	-37,63%	-34,40%
Volatilität	47,65	37,46	44,16
Volumen Ø (Stk./Tag)	187 893	156 489	144 775

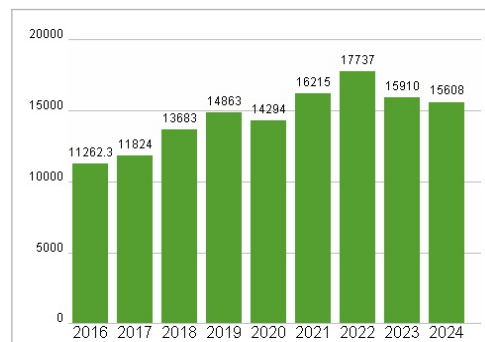
## Aktuelles KGV



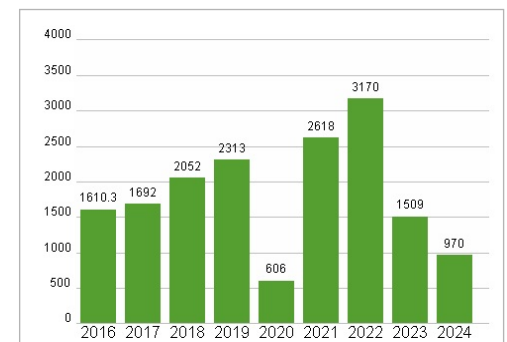
## Dividende je Aktie (USD)



## Unternehmensumsatz (USD)



## EBIT (USD)



Historische Daten: 2024 Erstellt: 20.10.2024 19:23