

GameStop Corp

Börse: Cboe US

ISIN: US36467W1099

Währung: USD

Kurs: 27,03 USD

Stand: 20.02.2025

GameStop gehört zu den weltweit größten Einzelhändlern im Bereich Computerspiele. Die Gesellschaft betreibt über 4.800 Filialen in 10 Ländern. Das Portfolio des Unternehmens umfasst neben dem Ver- und Ankauf von neuen und gebrauchten Videospielen, Spielekonsolen und dazugehörigem Equipment auch digitale Produkte wie Network-Cards, digitale und Online-Zeitkarten und digital herunterladbare Software. Das Angebot ist in allen Regionen weitestgehend gleich: Neben den Konsolen Sony PlayStation, der Microsoft Xbox und ihrer Erweiterung Kinect sowie der Nintendo Wii werden auch die zugehörigen Accessoires, darunter Controller, Memory Cards, Strategy-Guides, Magazine und Trading Cards verkauft. Der Hauptsatz ergibt sich jedoch aus dem Verkauf von Videospielen von über 50 Herstellern, darunter Sony, Microsoft, Electronic Arts und Activision. Die Filialen laufen unter den Namen GameStop, EB Games und Micromania. Darüber hinaus betreibt GameStop die Browser-basierte Spiele-Website www.Kongregate.com, das Magazin Game Informer sowie das Streaming-Technologie-Unternehmen Spawn Labs sowie die digitale Computerspiel-Plattform Impulse.

| | |
|----------------------------|---------------|
| Aktuelles KGV | 672,46 |
| Gewinn je Aktie | 0,02 |
| Letzte Dividende je Aktie | - |
| Aktuelle Dividendenrendite | - |
| Cash Flow je Aktie | -0,67 |
| Buchwert je Aktie | 4,38 |
| Akt. Marktkapitalisierung | 4.505,51 Mil. |
| EBIT | -34,50 Mil. |
| EBIT-Marge | -0,65 |

| | |
|-----------|---------------------------|
| Industrie | Konsumgüter |
| Sektor | Unterhaltung und Freizeit |
| Subsektor | - |

| | |
|-----------|--|
| Anschrift | GameStop Corporation 625 Westport Parkway Grapevine, Texas 76051, USA www.gamestop.com/ |
|-----------|--|

| | |
|--------------------|-----------------|
| Investor Relations | |
| IR-Telefon | +1-817-424-2001 |
| IR-Email | ir@gamestop.com |

| | |
|----------------|---|
| Hauptaktionäre | Freefloat (59.9%), RC Ventures LLC (11.9%), Ryan Cohen (11.9%), The Vanguard Group (7.8%), BlackRock, Inc. (6.8%), George E. Sherman (1...) |
|----------------|---|

| | |
|-------------|--------|
| Streubesitz | 59,90% |
|-------------|--------|

| | |
|----------|------------------------------|
| Vorstand | Diana Saadeh-Jajeh, Nir Pate |
|----------|------------------------------|

| | |
|--------------|---|
| Aufsichtsrat | Ryan Cohen, Alain Attal, Jim Grube, Larry Cheng, Matthew Furlong, Yang Xu |
|--------------|---|

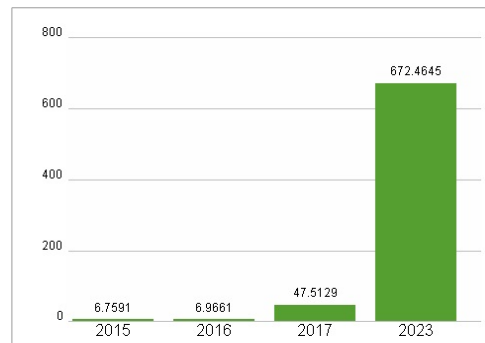
| | |
|-------------|---|
| Mitarbeiter | - |
|-------------|---|

| | |
|--------|--------------|
| Umsatz | 5272,80 Mil. |
|--------|--------------|

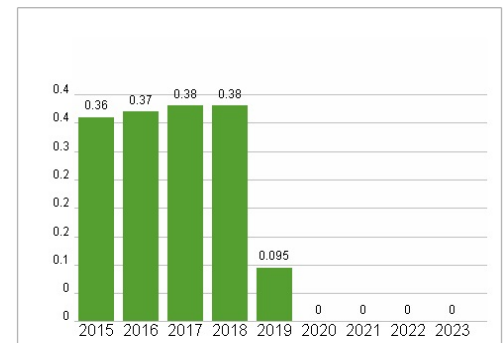


| Wertentwicklung | 1M | 6M | 1J |
|----------------------|---------|---------|---------|
| Performance | -6,57% | +19,05% | +95,56% |
| Volatilität | 51,24 | 59,67 | 147,68 |
| Volumen Ø (Stk./Tag) | 255 478 | 364 087 | 609 525 |

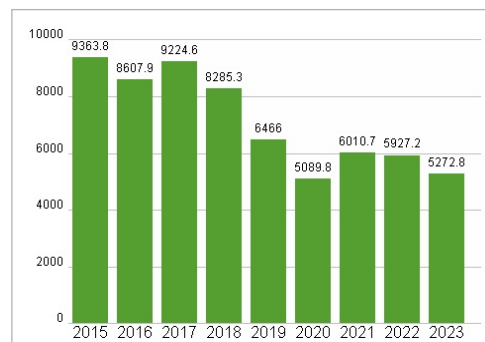
Aktuelles KGV



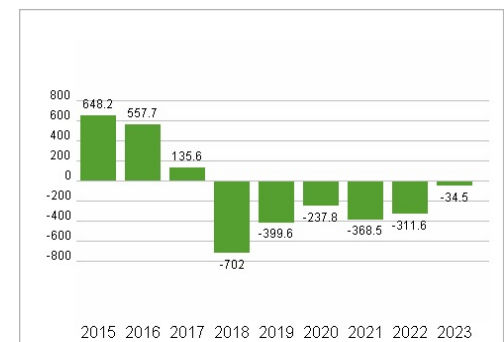
Dividende je Aktie (USD)



Unternehmensumsatz (USD)



EBIT (USD)



Historische Daten: 2023

Erstellt: 24.02.2025 00:17