

# Goldman Sachs Group Inc

Börse: Cboe US

ISIN: US38141G1040

Währung: USD

Kurs: 626,03 USD

Stand: 17.01.2025

Goldman Sachs Group Inc. ist ein weltweit führendes Investment- und Effektenhaus. Mit einem umfangreichen Angebot an Investment-, Beratungs- und Finanzdienstleistungen betreut die Gesellschaft namhafte internationale Unternehmen, Finanzinstitute, Regierungen sowie vermögende Privatanleger. Goldman Sachs gehört zu den ältesten und größten Investmentbanken der Welt.

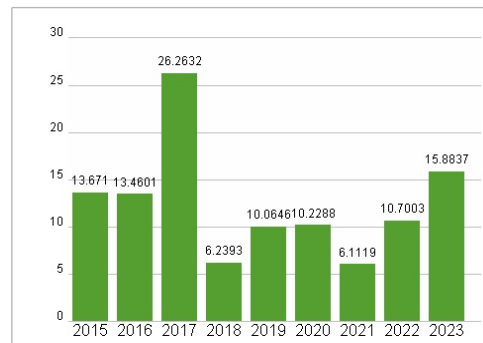
|                            |   |
|----------------------------|---|
| Aktuelles KGV              | 15,88   |
| Gewinn je Aktie            | 24,29   |
| Letzte Dividende je Aktie  | 10,50   |
| Aktuelle Dividendenrendite | 2,72  |
| Cash Flow je Aktie         | -38,66  |
| Buchwert je Aktie          | 359,09  |
| Akt. Marktkapitalisierung  | 125.592,34 Mil.   |
| EBIT                       | 0,00 Mil.   |
| EBIT-Marge                 | -   |
| Industrie                  | Finanzdienstleister   |
| Sektor                     | Besondere Finanzdienstleister   |
| Subsektor                  | -   |
| Anschrift                  | Goldman Sachs Group Inc.<br>200 West Street<br>New York, NY 10282, USA<br>www.gs.com  |
| Investor Relations         |   |
| IR-Telefon                 | +1-212-902-0300   |
| IR-Email                   | gs-investor-relations@gs.com  |
| Hauptaktionäre             | Vanguard Group Inc (8.77%), Blackrock Inc. (7.07%), State Street Corp (6.02%), Geode Capital Management, Llc (1.91%), Capital World Investors |
| Streubesitz                | -   |
| Vorstand                   | Denis Coleman, Brian J. Lee, John E. Waldron, John F. W. Rogers, Kathryn H. Ruemmler, Philip Berlinski, Sheara J. Fredman                     |
| Aufsichtsrat               | David M. Solomon, David A. Viniar, Ellen J. Kullman, Jan E. Tighe, Kimberley D. Harris, Lakshmi N. Mittal, M. Michele Burns, Mark A...        |
| Mitarbeiter                | -   |
| Umsatz                     | 108418,00 Mil.  |



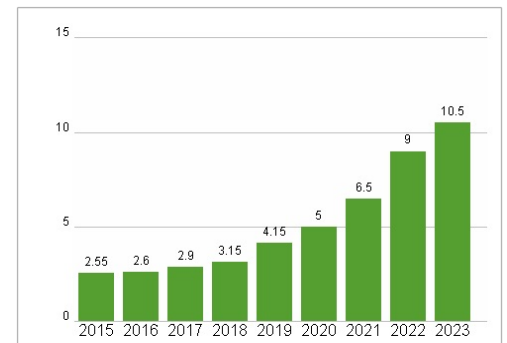
## Wertentwicklung

|                      | 1M      | 6M      | 1J      |
|----------------------|---------|---------|---------|
| Performance          | +12,05% | +30,29% | +64,44% |
| Volatilität          | 28,43   | 31,34   | 26,25   |
| Volumen Ø (Stk./Tag) | 119 025 | 122 677 | 142 895 |

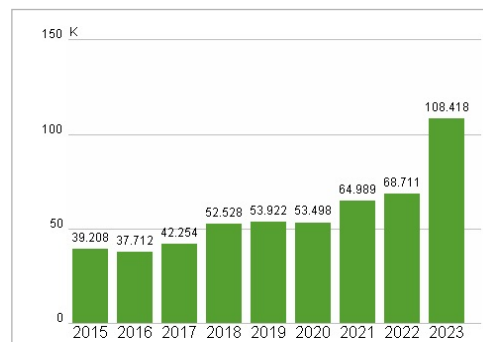
## Aktuelles KGV



## Dividende je Aktie (USD)



## Unternehmensumsatz (USD)



## EBIT (USD)



Historische Daten: 2023    Erstellt: 22.01.2025 05:26