

The Hershey Co

Börse: Cboe US

ISIN: US4278661081

Währung: USD

Kurs: 153,46 USD

Stand: 21.01.2025

The Hershey Company ist ein führender US-amerikanischer Süßwarenkonzern. Zu den Kernkompetenzen gehören die Herstellung, die Vermarktung und der Verkauf von Schokolade, schokoladehaltigen Lebensmitteln und anderen Süßigkeiten. Die Produkte werden unter verschiedenen Markennamen auf den Markt gebracht. Zu den bekanntesten Produktlinien gehören unter anderem Hershey's, KitKat, Reese's, Rolo, Pot of Gold, Almond Joy und Cadbury.

Aktuelles KGV	14,95
Gewinn je Aktie	12,47
Letzte Dividende je Aktie	4,46
Aktuelle Dividendenrendite	2,39
Cash Flow je Aktie	15,56
Buchwert je Aktie	27,45
Akt. Marktkapitalisierung	27.842,29 Mil.
EBIT	2560,87 Mil.
EBIT-Marge	22,94

Industrie	Konsumgüter
Sektor	Getränke und Nahrungsmittelherstellung
Subsektor	Nahrungsmittelherstellung
Anschrift	The Hershey Company 19 East Chocolate Avenue, Hershey, PA 17033, USA www.thehersheycompany.com/

Investor Relations	Melissa A. Poole
IR-Telefon	+1-800-539-0261
IR-Email	mpoole@hersheys.com

Hauptaktionäre	Vanguard Group Inc (13.13%),Blackrock Inc. (8.68%),State Street Corporation (4.69%),Charles Schwab Investment Management, Inc. (2.9%)...
----------------	------------------------------------------------------------------------------------------------------------------------------------------

Streubesitz	76,40%
-------------	--------

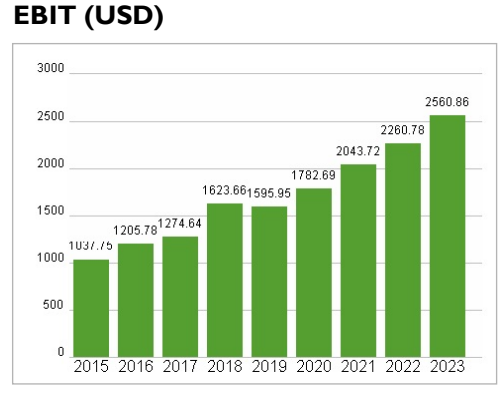
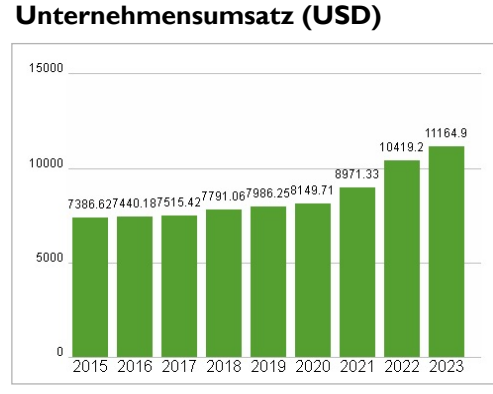
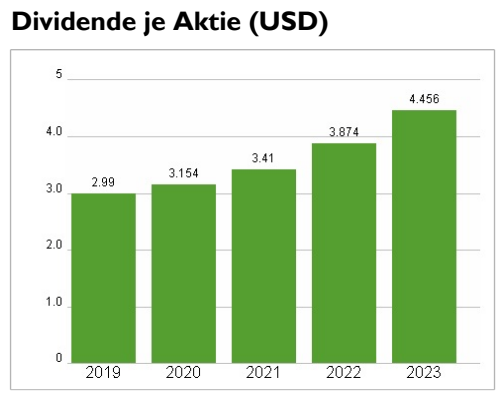
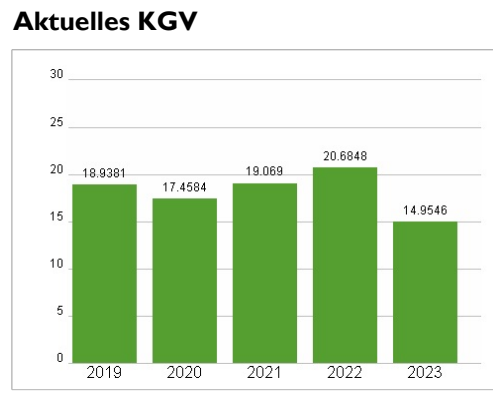
Vorstand	Steve Voskuil, Charles Raup, Chris Scalia, Hector de la Barreda, James Turoff, Jason Reiman, Kristen Riggs, Rohit Grover, Kris Meulen...
----------	------------------------------------------------------------------------------------------------------------------------------------------

Aufsichtsrat	Michele G. Buck, Anthony J. Palmer, James C. Katzman, Juan R. Perez, M. Diane Koken, Mary Kay Haben, Pamela M. Arway, Robert M. Dutkowsky...
--------------	----------------------------------------------------------------------------------------------------------------------------------------------

Mitarbeiter	-
Umsatz	11164,99 Mil.



Wertentwicklung	1M	6M	1J
Performance	-10,90%	-20,69%	-19,39%
Volatilität	16,98	26,32	24,32
Volumen Ø (Stk./Tag)	71 973	67 035	73 150



Historische Daten: 2023 Erstellt: 22.01.2025 17:56

RISIKOHINWEISE: Die Informationen auf dieser Seite dienen ausschließlich zu Informationszwecken und sollten weder als Verkaufsangebot noch als Aufforderung zum Kauf des Wertpapiers oder einer Empfehlung zugunsten des Wertpapiers verstanden werden. Die baha GmbH und die BAWAG P.S.K. Bank für Arbeit und Wirtschaft und Österreichische Postsparkasse Aktiengesellschaft übernehmen trotz sorgfältigster Recherche keinerlei Haftung für die Richtigkeit der angegebenen Daten. Factsheet erstellt von: www.baha.com