

illumina

Börse: Cboe US

ISIN: US4523271090

Währung: USD

Kurs: 135,92 USD

Stand: 20.12.2024

illumina, Inc. ist ein US-amerikanisches Unternehmen, das im Bereich Genforschung tätig ist. Die Kernkompetenzen des Konzerns liegen auf der Entwicklung, Herstellung und Vermarktung von Life Science-Geräten und integrierten Systemen für die Analyse von genetischen Variationen und Funktionen. In diesem Zusammenhang werden innovative Sequenzierungs- und Array-basierte Lösungen für Genotypisierung, Variationsanalyse, Methylierung sowie Genprofilierung und DNA-, RNA- und Protein-Untersuchung in Studien zur Verfügung gestellt. Darüber hinaus enthält das Leistungsspektrum auch Services und Hilfsmittel im Bereich Genomik und Diagnostik. Dabei kommen die Lösungen und Produkte der Gesellschaft in vielfältigen Bereichen wie beispielsweise bei Pharma- und Biotechnologieunternehmen wie auch bei Regierungs- und Bildungsbehörden weltweit zum Einsatz. Im Wesentlichen dienen die Produkte und Technologien von illumina der Erforschung von Genmaterial sowie einer schnellen Analyse und ebnet den Weg für molekulare Medizin. Nicht zuletzt werden durch DNA- und Protein-Analysen Fortschritte in der Erforschung von Krankheiten, Medikamenten und molekularen klinischen Tests ermöglicht.

| | |
|----------------------------|----------------|
| Aktuelles KGV | - |
| Gewinn je Aktie | -7,31 |
| Letzte Dividende je Aktie | - |
| Aktuelle Dividendenrendite | - |
| Cash Flow je Aktie | 3,01 |
| Buchwert je Aktie | 36,15 |
| Akt. Marktkapitalisierung | 22.125,24 Mil. |
| EBIT | -1069,00 Mil. |
| EBIT-Marge | -23,73 |

| | |
|-----------|---|
| Industrie | Gesundheitswesen |
| Sektor | Medizintechnische Produkte |
| Subsektor | Hochentwickelte medizinische Geräte |
| Anschrift | illumina Inc. 5200 illumina Way San Diego, California 92122, USA www.illumina.com/ |

| | |
|--------------------|-----------------|
| Investor Relations | |
| IR-Telefon | +1-858-291-6421 |
| IR-Email | ir@illumina.com |

| | |
|----------------|--|
| Hauptaktionäre | Vanguard Group (11.4115%), BlackRock Inc. (8.35091%), EDGEWOOD MANAGEMENT LLC (4.31795%), State Street Corporation (4.33073%), BAI II F... |
|----------------|--|

Streubesitz 48,29%

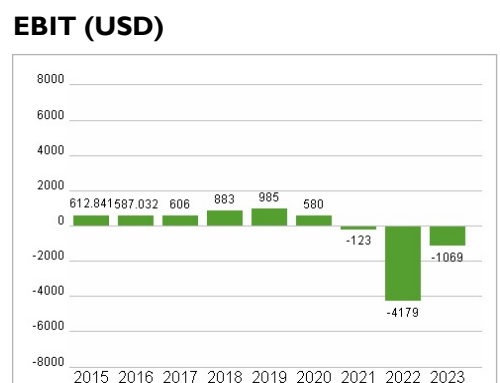
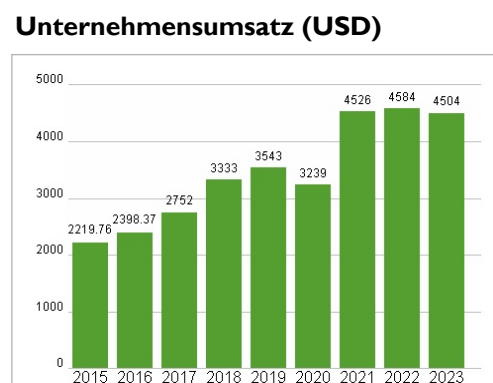
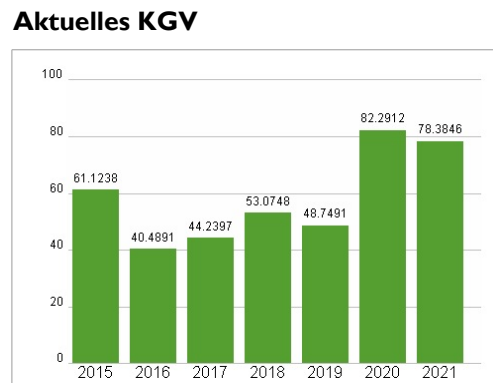
| | |
|----------|--|
| Vorstand | Ankur Dhingra, Steve Barnard, PhD, Nicole Berry, Todd Christian, Everett Cunningham, Scott Davies, Pat Leckman, Kevin Pegels, Carissa... |
|----------|--|

| | |
|--------------|---|
| Aufsichtsrat | Stephen P. MacMillan, Jacob Thaysen, PhD, Frances Arnold, PhD, Caroline Dorsa, Robert S. Epstein, Scott Gottlieb, Gary S. Guthart,... |
|--------------|---|

| | |
|-------------|--------------|
| Mitarbeiter | - |
| Umsatz | 4504,00 Mil. |



| Wertentwicklung | 1M | 6M | 1J |
|----------------------|--------|---------|--------|
| Performance | -3,75% | +24,42% | -3,66% |
| Volatilität | 34,29 | 38,60 | 37,32 |
| Volumen Ø (Stk./Tag) | 69 270 | 68 642 | 72 098 |



Historische Daten: 2023 Erstellt: 24.12.2024 01:09