

Intel Corp

Börse: Cboe US

ISIN: US4581401001

Währung: USD

Kurs: 26,09 USD

Stand: 20.02.2025

Intel Corp. ist ein weltweit agierendes Unternehmen im Bereich Halbleiterchips. Intel entwickelt fortschrittliche digitale Technologielösungen und versorgt die Computer- und Kommunikationsbranche mit Halbleiter-Speicherchips, Schaltkreisen, Speicherplatten, -karten und -systemen sowie mit Mikroprozessoren. Dabei nutzen sowohl große und mittelständische Unternehmen als auch Privatkunden die Soft- und Hardwareprodukte des Konzerns. Darüber hinaus ist der Chip-Hersteller in der Entwicklung von Plattform-Lösungen tätig, die als integrierte Hard- und Software-Computing-Technologien definiert sind, und bietet Kunden in diesem Zusammenhang ergänzende Services an. Hinzu kommen Produkte und Services aus dem Bereich Security.

Aktuelles KGV	-
Gewinn je Aktie	-4,33
Letzte Dividende je Aktie	0,38
Aktuelle Dividendenrendite	1,87
Cash Flow je Aktie	1,91
Buchwert je Aktie	24,26
Akt. Marktkapitalisierung	87.899,00 Mil.
EBIT	-11.678,00 Mil.
EBIT-Marge	-21,99
Industrie	Technologie

Sektor	Hardware
Subsektor	Halbleiter
Anschrift	Intel Corporation 2200 Mission College Boulevard Santa Clara, California 95054-1549, USA www.intel.com/

Investor Relations	
IR-Telefon	+1-503-613-8230
IR-Email	investor.relations@intel.com

Hauptaktionäre	Blackrock Inc. (8.98%), Vanguard Group Inc (8.52%), State Street Corporation (4.6%), Morgan Stanley (2.44%), Geode Capital Management,...
----------------	---

Streubesitz	83,47%
-------------	--------

Vorstand	David A. Zinsner, April Miller Boise, Naga Chandrasekaran, Keyvan Esfarjani, Justin Hotard, Sachin Katti, Ann B. Kelleher, Greg Lavender...
----------	---

Aufsichtsrat	Frank D. Yeary, James J. Goetz, Andrea J. Goldsmith, Alyssa H. Henry, Omar Ishrak, Tsu-Jae King Liu, Risa J. Lavizzo-Mourey, Eric Meurice...
--------------	--

Mitarbeiter	-
-------------	---

Umsatz	53101,00 Mil.
--------	---------------

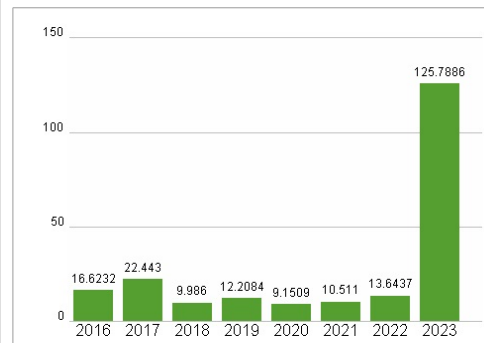
KONZERN WERTENTWICKLUNG



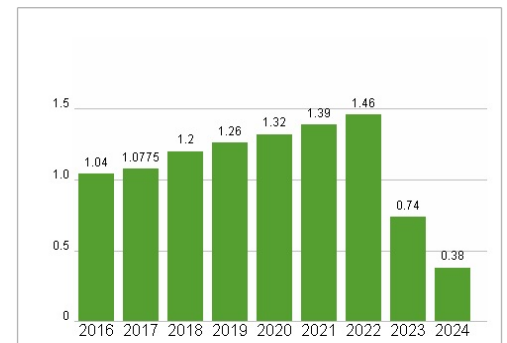
Wertentwicklung

	1M	6M	1J
Performance	+15,21%	+21,04%	-42,18%
Volatilität	80,92	53,61	54,56
Volumen Ø (Stk./Tag)	4 052 880	2 912 647	2 601 046

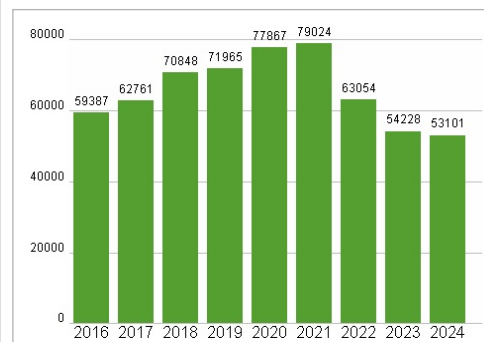
Aktuelles KGV



Dividende je Aktie (USD)



Unternehmensumsatz (USD)



EBIT (USD)



Historische Daten: 2024

Erstellt: 23.02.2025 11:22

RISIKOHINWEISE: Die Informationen auf dieser Seite dienen ausschließlich zu Informationszwecken und sollten weder als Verkaufsangebot noch als Aufforderung zum Kauf des Wertpapiers oder einer Empfehlung zugunsten des Wertpapiers verstanden werden. Die baha GmbH und die BAWAG P.S.K. Bank für Arbeit und Wirtschaft und Österreichische Postsparkasse Aktiengesellschaft übernehmen trotz sorgfältigster Recherche keinerlei Haftung für die Richtigkeit der angegebenen Daten.

Factsheet erstellt von: www.baha.com