

# The Kroger Co

Börse: Cboe US

ISIN: US5010441013

Währung: USD

Kurs: 59,02 USD

Stand: 21.01.2025

The Kroger Co. ist ein führender Betreiber von Supermärkten und Convenience Stores sowie von Juweliergeschäften und Tankstellen. Das Unternehmen betreibt Supermärkte, die unter verschiedenen Namen wie Kroger, Food 4 Less, Smith's oder King Soopers auf dem Markt auftreten. Bei ungefähr der Hälfte der Läden findet sich eine angeschlossene Tankstelle. Des Weiteren besitzt Kroger Fabriken, vor allem Bäckereien und Molkereien, in denen unterschiedliche Produkte der eigenen Labels hergestellt werden.

Aktuelles KGV	15,39
Gewinn je Aktie	3,00
Letzte Dividende je Aktie	1,13
Aktuelle Dividendenrendite	2,45
Cash Flow je Aktie	9,41
Buchwert je Aktie	16,07
Akt. Marktkapitalisierung	33.298,68 Mil.
EBIT	3096,00 Mil.
EBIT-Marge	2,06

Industrie	Konsumgüter
Sektor	Getränke und Nahrungsmittelherstellung
Subsektor	Nahrungsmittelherstellung
Anschrift	The Kroger Co. 1014 Vine Street Cincinnati, Ohio 45202-1100, USA <a href="https://www.thekrogerco.com/">https://www.thekrogerco.com/</a>

Investor Relations	Rob Quast
IR-Telefon	+1-513-762-4969
IR-Email	<a href="mailto:investorrelations@kroger.com">investorrelations@kroger.com</a>

Hauptaktionäre	Vanguard Group Inc (11.25%), Blackrock Inc. (8.56%), Berkshire Hathaway, Inc (6.93%), State Street Corporation (4.4%), Harris Associates...
----------------	---

Streubesitz	65,67%
-------------	--------

Vorstand	Gary Millerchip, Stuart Aitken, Timothy A. Massa, Yael Cosset
----------	---

Aufsichtsrat	Anne Gates, Ashok Vemuri, Clyde R. Moore, Elaine Chao, J. Amanda Sourry Knox, Karen M. Hogue, Kevin Brown, Mark Sutton, Nora Aufreiter...
--------------	---

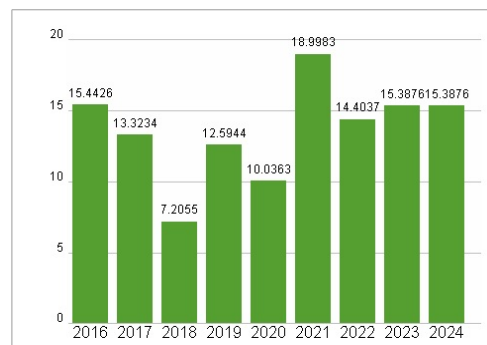
Mitarbeiter	-
-------------	---

Umsatz	150039,00 Mil.
--------	----------------

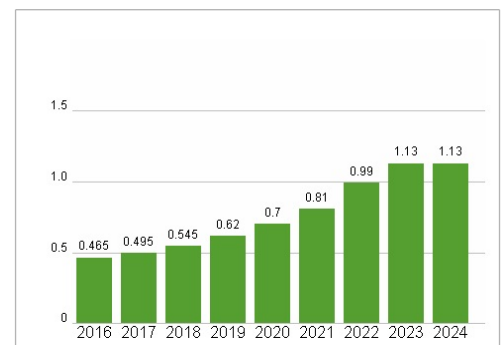


Wertentwicklung	1M	6M	1J
Performance	-3,62%	+9,12%	+27,05%
Volatilität	17,59	22,49	22,43
Volumen Ø (Stk./Tag)	180 938	185 096	221 756

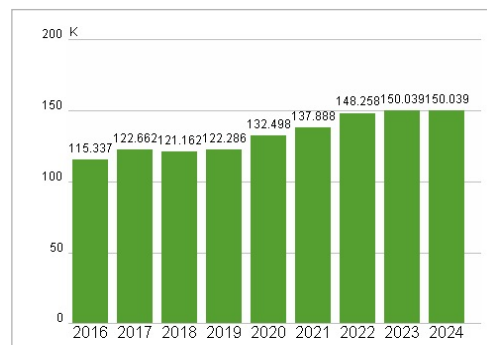
Aktuelles KGV



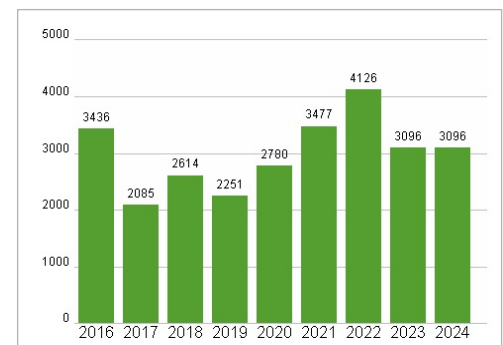
Dividende je Aktie (USD)



Unternehmensumsatz (USD)



EBIT (USD)



Historische Daten: 2024      Erstellt: 23.01.2025 06:47

RISIKOHINWEISE: Die Informationen auf dieser Seite dienen ausschließlich zu Informationszwecken und sollten weder als Verkaufsangebot noch als Aufforderung zum Kauf des Wertpapiers oder einer Empfehlung zugunsten des Wertpapiers verstanden werden. Die baha GmbH und die BAWAG P.S.K. Bank für Arbeit und Wirtschaft und Österreichische Postsparkasse Aktiengesellschaft übernehmen trotz sorgfältigster Recherche keinerlei Haftung für die Richtigkeit der angegebenen Daten.

Factsheet erstellt von: [www.baha.com](http://www.baha.com)