

# JPMorgan Chase & Co

Börse: Cboe US

ISIN: US46625H1005

Währung: USD

Kurs: 243,54 USD

Stand: 01.04.2025

JP Morgan Chase & Co. ist eines der größten amerikanischen Finanzdienstleistungsunternehmen. Weltweit bietet die in New York ansässige Unternehmensgruppe eine breite Palette von Bankdienstleistungen an. Die Gesellschaft ist tätig in den Bereichen Investment Banking und Private Banking sowie im Beteiligungsgeschäft. Zum Angebot gehören außerdem Vermögensverwaltung, Depot- und Transaktions-Service, Finanzdienstleistungen für Konsumenten und Commercial Banking. Das institutionelle Geschäft des Konzerns operiert unter der Marke JPMorgan. Die Marke Chase wird regional in den USA verwendet und umfasst das Retail-Geschäft.

Aktuelles KGV	11,79
Gewinn je Aktie	20,34
Letzte Dividende je Aktie	4,80
Aktuelle Dividendenrendite	2,00
Cash Flow je Aktie	-15,03
Buchwert je Aktie	123,30
Akt. Marktkapitalisierung	670.254,59 Mil.
EBIT	0,00 Mil.
EBIT-Marge	-

Industrie: Finanzdienstleister

Sektor: Besondere Finanzdienstleister

Subsektor: Verschiedene Finanzen

Anschrift: JP Morgan Chase & Co.  
383 Madison Avenue  
New York, New York 10017-2070, USA  
<https://www.jpmorgan.com/>

Investor Relations: Michael Fusco

IR-Telefon: +1-212-270-2479

IR-Email: JPMCinvestorrelations@jpmchase.com

Hauptaktionäre: Vanguard Group Inc (9.74%), Blackrock Inc. (7.39%), State Street Corporation (4.55%), Morgan Stanley (2.46%), Geode Capital Management...

Streubesitz: 84,70%

Vorstand: Jeremy Barnum, Ashley Bacon, Lori Beer, Tim Berry, Marry Callahan Erdoes, Stacey Friedman, Teresa Heitsenrether, Marianne Lake, Robin...

Aufsichtsrat: James Dimon, Linda B. Bammann, Stephen B. Burke, Todd A. Combs, Alicia Boler Davis, Alex Gorsky, Mellody Hobson, Phebe N. Novakovic...

Mitarbeiter: -

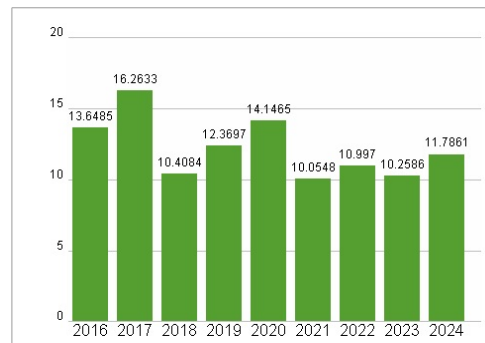
Umsatz: 278906,00 Mil.



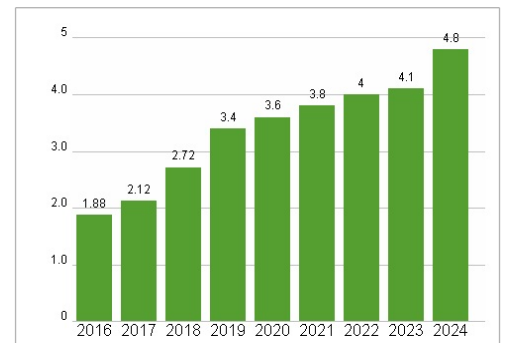
## Wertentwicklung

	1M	6M	1J
Performance	-7,09%	+18,59%	+23,59%
Volatilität	30,12	27,18	25,06
Volumen Ø (Stk./Tag)	536 153	391 101	428 813

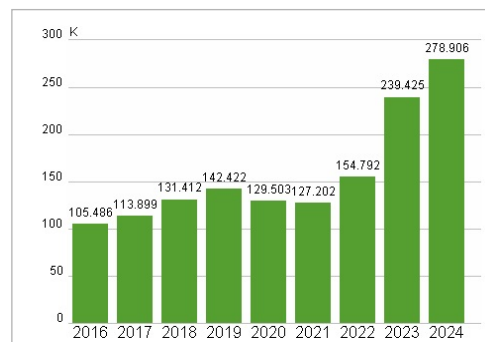
## Aktuelles KGV




## Dividende je Aktie (USD)



## Unternehmensumsatz (USD)



## EBIT (USD)



Historische Daten: 2024 | Erstellt: 03.04.2025 03:48

RISIKOHINWEISE: Die Informationen auf dieser Seite dienen ausschließlich zu Informationszwecken und sollten weder als Verkaufsangebot noch als Aufforderung zum Kauf des Wertpapiers oder einer Empfehlung zugunsten des Wertpapiers verstanden werden. Die baha GmbH und die BAWAG P.S.K. Bank für Arbeit und Wirtschaft und Österreichische Postsparkasse Aktiengesellschaft übernehmen trotz sorgfältigster Recherche keinerlei Haftung für die Richtigkeit der angegebenen Daten.

Factsheet erstellt von: [www.baha.com](http://www.baha.com)