

# Macy's Inc

Börse: Cboe US

ISIN: US55616P1049

Währung: USD

Kurs: 15,85 USD

Stand: 19.12.2024

Macy's, Inc. ist einer der führenden Betreiber von Kaufhausketten. Die Gesellschaft besitzt rund 670 Stores in 45 US-Staaten, Guam und Puerto Rico. Des Weiteren betreibt das Unternehmen in 12 US-Bundesstaaten rund 40 Stores unter dem Markennamen Bloomingdale's. Die Kaufhäuser bieten ein umfangreiches Warensortiment bestehend aus Damen-, Herren- und Kinderbekleidung, Accessoires, Kosmetikartikeln, Möbeln, Heimtextilien und anderen Konsumgütern. Die Filialen befinden sich in der Regel in innerstädtischen Lagen, variieren jedoch in der Größe, in ihrem Erscheinungsbild und mit der Zusammenstellung der angebotenen Waren. Neben den Geschäften können Kunden die offerierten Artikel auch über Kataloge und über das Internet kaufen.

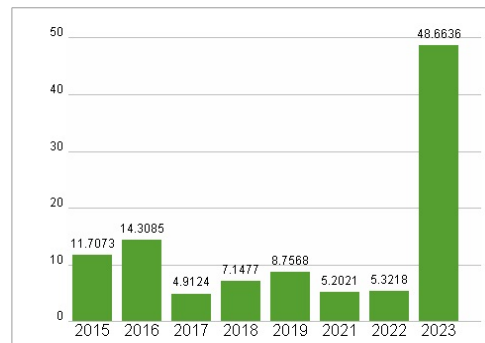
Aktuelles KGV	48,66
Gewinn je Aktie	0,38
Letzte Dividende je Aktie	0,66
Aktuelle Dividendenrendite	3,54
Cash Flow je Aktie	4,76
Buchwert je Aktie	15,08
Akt. Marktkapitalisierung	5.109,68 Mil.
EBIT	382,00 Mil.
EBIT-Marge	1,65
Industrie	Konsumgüter
Sektor	Einzelhändler
Subsektor	Einzelhandel, Allgemein
Anschrift	Macy's Inc. 7 West Seventh Street Cincinnati, Ohio 45202, USA www.macysinc.com
Investor Relations	Mike McGuire
IR-Telefon	+1-513-579-7780
IR-Email	investors@macys.com
Hauptaktionäre	Freefloat (77,09%), BlackRock, Inc. (12,57%), The Vanguard Group, Inc. (10,34%)
Streubesitz	77,09%
Vorstand	Adrian V. Mitchell, Bobby Amirshahi, Danielle Kirgan, Dennis Mullahy, Elisa D. Garcia, Laura Miller, Marc Mastronardi, Matt Baer, Nata...
Aufsichtsrat	Tony Spring, Ashley Buchanan, Deirdre P. Connelly, Emilie Arel, Francis S. Blake, Jill Granoff, John A. Bryant, Leslie D. Hale, Marie...
Mitarbeiter	-
Umsatz	23092,00 Mil.



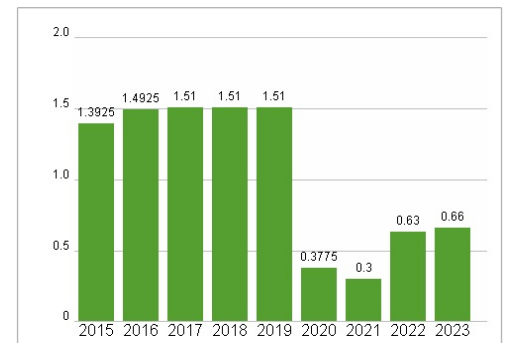
## Wertentwicklung

	1M	6M	1J
Performance	-0,25%	-11,05%	-18,66%
Volatilität	33,30	45,00	42,19
Volumen Ø (Stk./Tag)	334 412	256 433	282 726

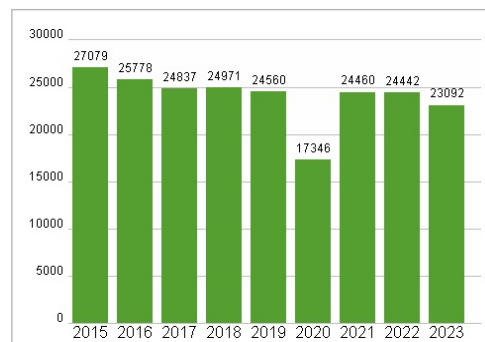
## Aktuelles KGV



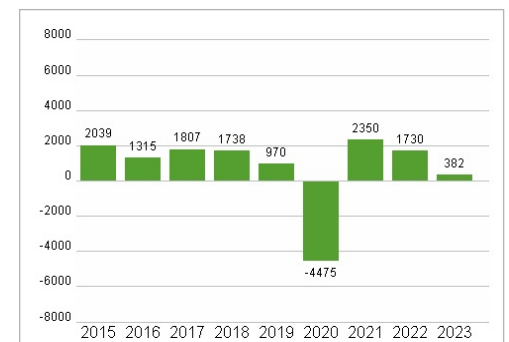
## Dividende je Aktie (USD)



## Unternehmensumsatz (USD)



## EBIT (USD)



Historische Daten: 2023

Erstellt: 23.12.2024 07:54

RISIKOHINWEIS: Die Informationen auf dieser Seite dienen ausschließlich zu Informationszwecken und sollten weder als Verkaufsangebot noch als Aufforderung zum Kauf des Wertpapiers oder einer Empfehlung zugunsten des Wertpapiers verstanden werden. Die baha GmbH und die BAWAG P.S.K. Bank für Arbeit und Wirtschaft und Österreichische Postsparkasse Aktiengesellschaft übernehmen trotz sorgfältigster Recherche keinerlei Haftung für die Richtigkeit der angegebenen Daten.

Factsheet erstellt von: www.baha.com