

Marsh & McLennan Companies Inc

Börse: Cboe US

ISIN: US5717481023

Währung: USD

Kurs: 223,80 USD

Stand: 26.09.2024

Marsh & McLennan Companies Inc. (MMC) ist die Muttergesellschaft von Marsh Inc., der weltweit führenden Beratungsgesellschaft im Risiko- und Versicherungsmanagement, Putnam Investments, einer der größten Vermögensverwaltungsgesellschaften in den USA und Mercer, einem globalen Anbieter von Beratungsleistungen sowie von deren Tochter- und Beteiligungsunternehmen.

Aktuelles KGV	24,80
Gewinn je Aktie	7,64
Letzte Dividende je Aktie	2,60
Aktuelle Dividendenrendite	1,37
Cash Flow je Aktie	8,66
Buchwert je Aktie	25,16
Akt. Marktkapitalisierung	93.154,10 Mil.
EBIT	5282,00 Mil.
EBIT-Marge	23,23

Industrie Finanzdienstleister

Sektor Versicherungen

Subsektor -

Anschrift
 Marsh & McLennan Companies, Inc.
 1166 Avenue of the Americas
 New York, NY 10036
 www.mmc.com

Investor Relations Sarah DeWitt

IR-Telefon +1-212-345-6750

IR-Email
 mmc.investor.relations@mmc.com

Hauptaktionäre
 Vanguard Group (8.88%), BlackRock Inc. (8.32%), State Street Corporation (4.25%), Capital International Investors (4.05%), FMR LLC. (3...)

Streubesitz -

Vorstand
 Mark C. McGivney, Paul Beswick, Katherine J. Brennan, Carmen Fernandez, John Jones, Dean Klisura, Martin South, Nick Studer, Pat Tomlinson...

Aufsichtsrat
 Anthony K. Anderson, John Q. Doyle, Oscar Fanjul, H. Edward Hanway, Judith Hartmann, Deborah C. Hopkins, Tamara Ingram, Jane H. Lute...

Mitarbeiter -

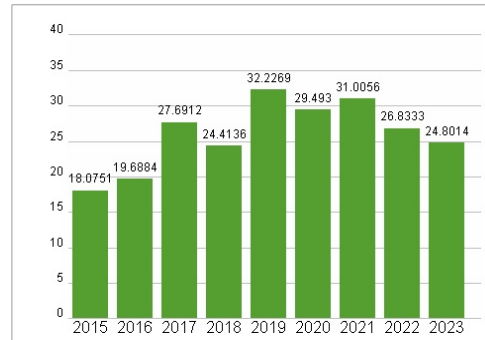
Umsatz 22736,00 Mil.



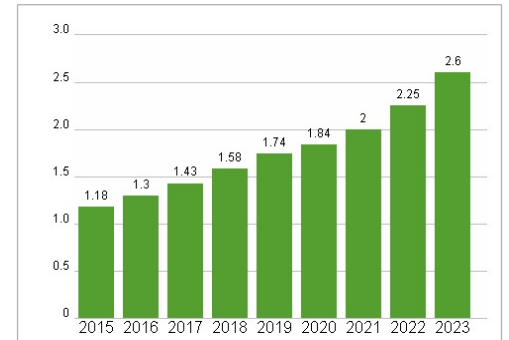
Wertentwicklung

	1M	6M	1J
Performance	-1,09%	+8,89%	+16,05%
Volatilität	11,59	13,38	14,64
Volumen Ø (Stk./Tag)	42 276	49 124	50 154

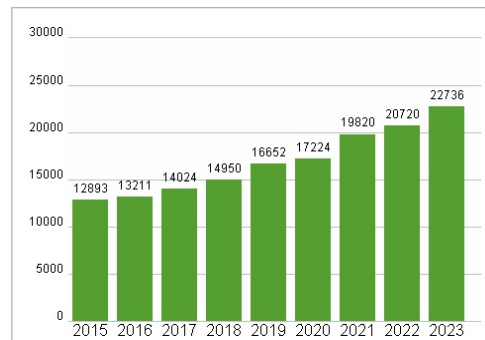
Aktuelles KGV



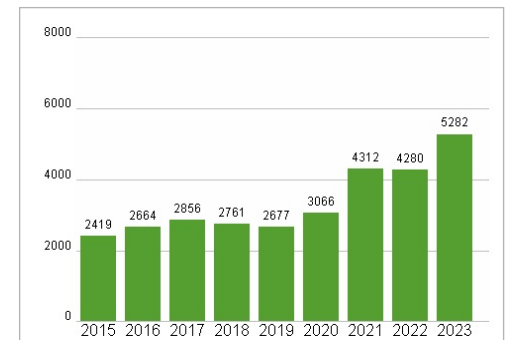
Dividende je Aktie (USD)



Unternehmensumsatz (USD)



EBIT (USD)



Historische Daten: 2023

Erstellt: 28.09.2024 03:16

RISIKOHINWEISE: Die Informationen auf dieser Seite dienen ausschließlich zu Informationszwecken und sollten weder als Verkaufsangebot noch als Aufforderung zum Kauf des Wertpapiers oder einer Empfehlung zugunsten des Wertpapiers verstanden werden. Die baha GmbH und die BAWAG P.S.K. Bank für Arbeit und Wirtschaft und Österreichische Postsparkasse Aktiengesellschaft übernehmen trotz sorgfältigster Recherche keinerlei Haftung für die Richtigkeit der angegebenen Daten.

Factsheet erstellt von: www.baha.com