

NextEra Energy Inc

Börse: Cboe US

ISIN: US65339F1012

Währung: USD

Kurs: 77,44 USD

Stand: 15.08.2024

NextEra Energy, Inc. gehört zu den führenden US-Unternehmen im Bereich Erneuerbare Energie. Die Gesellschaft ist in 30 US-Bundesstaaten sowie in Kanada vertreten. Zum Unternehmen zählen die Tochtergesellschaften Florida Power & Light Company, die rund 5 Millionen US-Bürger im Bundesstaat Florida mit Elektrizität beliefert, sowie NextEra Energy Resources, die in den USA mit ihren Tochterunternehmen zu den größten Energieproduzenten auf Basis von Solar- und Windkraft zählt. Ergänzend zu den alternativen Energiequellen bezieht NextEra Energy Strom von acht Atomreaktoren in den US-Staaten Wisconsin, Iowa, New Hampshire und Florida.

Aktuelles KGV	17,05
Gewinn je Aktie	3,56
Letzte Dividende je Aktie	1,87
Aktuelle Dividendenrendite	3,08
Cash Flow je Aktie	5,51
Buchwert je Aktie	28,15
Akt. Marktkapitalisierung	124.664,55 Mil.
EBIT	10237,00 Mil.
EBIT-Marge	36,41

Industrie Energie und Versorgung

Sektor Energieversorger

Subsektor Energieversorger

Anschrift
NextEra Energy Inc.
700 Universe Boulevard
Juno Beach, Florida 33408-0420, USA
www.nexteraenergy.com

Investor Relations

IR-Telefon +1-561-694-4697

IR-Email
investors@nexteraenergy.com

Hauptaktionäre
Vanguard Group (9.67%),BlackRock Inc. (7.29%),State Street Corporation (5.64%),JP Morgan Chase & Co. (4.27%),Morgan Stanley (2...

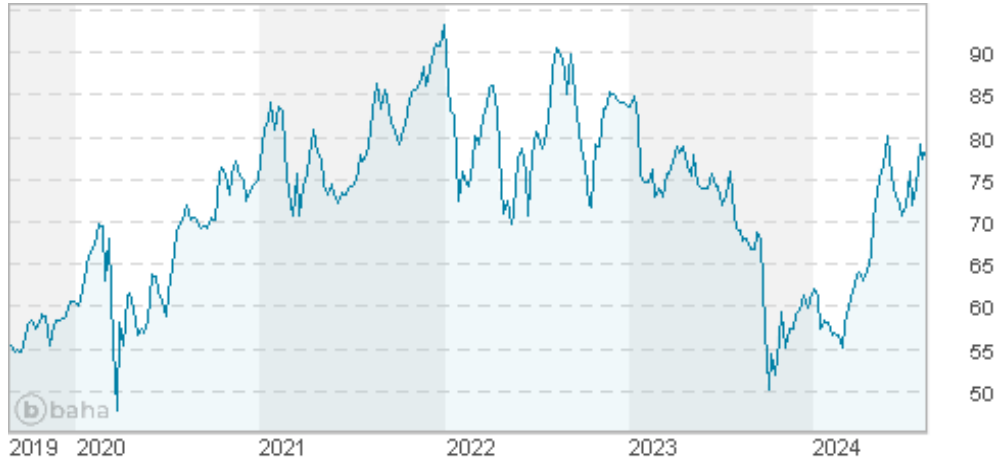
Streubesitz 77,60%

Vorstand
Kirk Crews, Charles E. Sieving, Deborah H. Caplan, Mark E. Hickson, Rebecca Kujawa, Ron Reagan, Armando Pimentel, Mark Lemasney, Bob...

Aufsichtsrat
John W. Ketchum, Amy B. Lane, Darryl L. Wilson, David L. Porges, James L. Camaren, John L. Skolds, Kenneth B. Dunn, Kirk S. Hachigian...

Mitarbeiter -

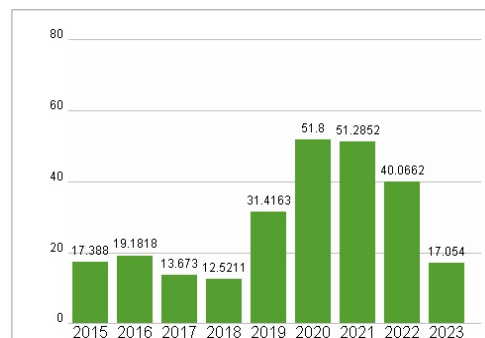
Umsatz 28114,00 Mil.



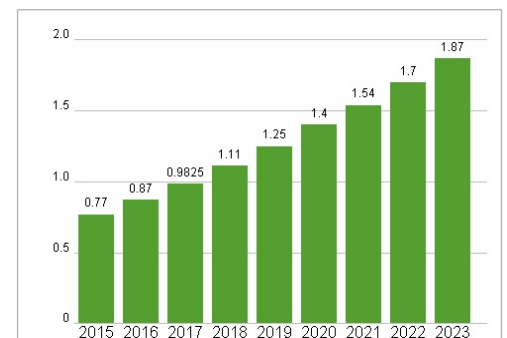
Wertentwicklung

	1M	6M	1J
Performance	+10,86%	+37,85%	+16,41%
Volatilität	26,20	26,61	30,04
Volumen Ø (Stk./Tag)	446 860	536 904	585 515

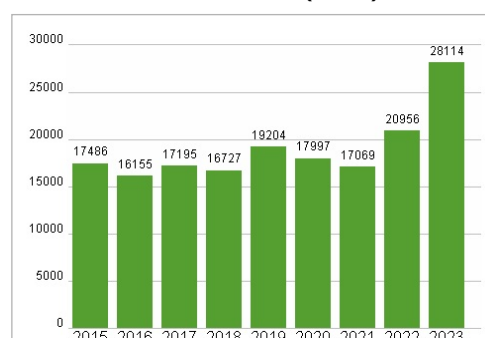
Aktuelles KGV



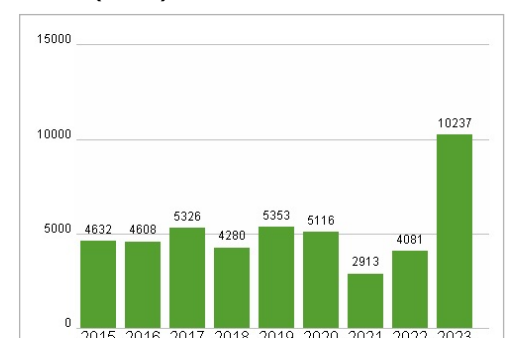
Dividende je Aktie (USD)



Unternehmensumsatz (USD)



EBIT (USD)



Historische Daten: 2023 Erstellt: 17.08.2024 09:39

RISIKOHINWEISE: Die Informationen auf dieser Seite dienen ausschließlich zu Informationszwecken und sollten weder als Verkaufsangebot noch als Aufforderung zum Kauf des Wertpapiers oder einer Empfehlung zugunsten des Wertpapiers verstanden werden. Die baha GmbH und die BAWAG P.S.K. Bank für Arbeit und Wirtschaft und Österreichische Postsparkasse Aktiengesellschaft übernehmen trotz sorgfältigster Recherche keinerlei Haftung für die Richtigkeit der angegebenen Daten.

Factsheet erstellt von: www.baha.com