

NetEase

Börse: Cboe US

ISIN: US64110W1027

Währung: USD

Kurs: 92,44 USD

Stand: 23.12.2024

NetEase Inc. gehört in China zu den führenden Internettechnologie-Unternehmen. Die Gruppe entwickelt Anwendungen, Services sowie andere Technologien für das Internet in China, stellt aber insbesondere Nutzern Onlinegames und damit zusammenhängende Dienste zur Verfügung. Zu den in-house entwickelten Onlinerollenspielen zählen "Fantasy Westward Journey", "Tianxia III" oder "Heroes of Tang Dynasty" u.a. Das Unternehmen hat seinen Hauptsitz in Beijing.


| | |
|----------------------------|--|
| Aktuelles KGV | - |
| Gewinn je Aktie | - |
| Letzte Dividende je Aktie | - |
| Aktuelle Dividendenrendite | - |
| Cash Flow je Aktie | - |
| Buchwert je Aktie | - |
| Akt. Marktkapitalisierung | 0,00 Mil. |
| EBIT | 3902,75 Mil. |
| EBIT-Marge | 26,78 |
| Industrie | Internet |
| Sektor | Internet |
| Subsektor | Internetsoftware und Dienstleistungen |
| Anschrift | NetEase Inc. NetEase Building, No. 599 Wangshang Road Binjiang Hangzhou, 310052 https://www.neteasegames.com/ |
| Investor Relations | |
| IR-Telefon | (+86) 571-8985-3378 |
| IR-Email | ir@service.netease.com |
| Hauptaktionäre | Freefloat (56.8%), Shining Globe International Limited/William Lei Ding (43.2%) |
| Streubesitz | - |
| Vorstand | Yingfeng Ding, Paul W. Boltz, Jr., Sarah Ying Li |
| Aufsichtsrat | William Ding, Alice Cheng, Grace Hui Tang, Joseph Tong, Michael Leung |
| Mitarbeiter | 29 128 |
| Umsatz | 14573,19 Mil. |




Wertentwicklung

| | 1M | 6M | 1J |
|----------------------|--------|--------|--------|
| Performance | +6,72% | +1,18% | +5,22% |
| Volatilität | 44,23 | 43,48 | 40,60 |
| Volumen Ø (Stk./Tag) | 49 821 | 76 984 | 77 011 |

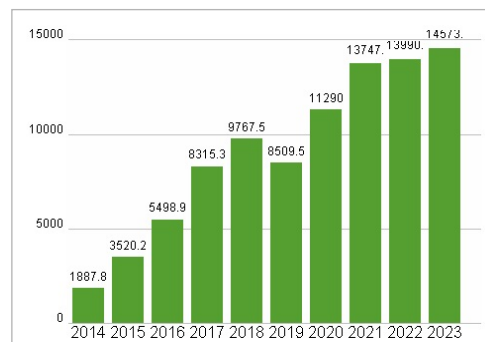
Aktuelles KGV



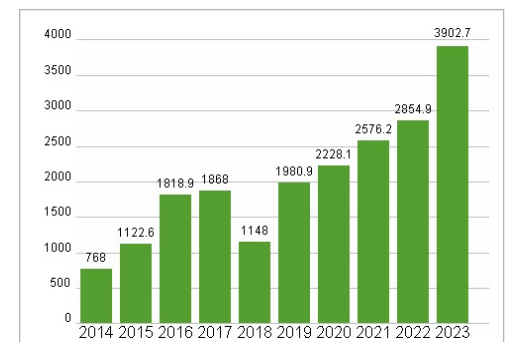
Dividende je Aktie (USD)



Unternehmensumsatz (USD)



EBIT (USD)



Historische Daten: 2023

Erstellt: 24.12.2024 19:10