

PACCAR

Börse: Cboe US

ISIN: US6937181088

Währung: USD

Kurs: 106,47 USD

Stand: 20.02.2025

Paccar Inc. ist ein US-amerikanisches Unternehmen, das sich auf die Entwicklung und Produktion von Lastwagen spezialisiert hat. Mit seinem Angebot an kleinen, mittelschweren und schweren Lastwagen gehört der Konzern zu den weltweit führenden Anbietern. Die entwickelten und produzierten LKW vertreibt das Unternehmen unter den Marken Kenworth, Peterbilt und DAF auf der ganzen Welt. Paccar Inc. betreibt eigene Testzentren und arbeitet an der Entwicklung neuer Motoren, die Emissionen verringern und Benzin einsparen sollen. Neben den verschiedenen Lastwagen bietet der Konzern auch Informationstechnologien sowie entsprechende Ersatzteile und einen eigenen Finanzierungsservice. Das weltweit operierende Unternehmen bietet seine Produkte und Dienstleistungen über ein breites Vertriebsnetz in über 100 Ländern, unter anderem in Kanada, Mexiko, West- und Osteuropa und auch in Asien und Afrika an. Die Tochterfirmen Kenworth Truck Company, Peterbilt Motors und DAF Trucks produzieren eigenständig unter dem Dach von Paccar Inc.

Aktuelles KGV	13,12
Gewinn je Aktie	7,93
Letzte Dividende je Aktie	4,17
Aktuelle Dividendenrendite	4,01
Cash Flow je Aktie	8,84
Buchwert je Aktie	33,36
Akt. Marktkapitalisierung	54.589,97 Mil.
EBIT	0,00 Mil.
EBIT-Marge	-

Industrie	Industrie
Sektor	Maschinenbau
Subsektor	Schwermaschinen
Anschrift	PACCAR Inc. 777-106th Avenue NE Bellevue, WA 98004, USA www.paccar.com

Investor Relations	
IR-Telefon	
IR-Email	investor.relations@paccar.com

Hauptaktionäre	Vanguard Group (11.8607%), BlackRock Inc. (7.00724%), State Street Corporation (4.12845%), GEODE CAPITAL MANAGEMENT LLC
----------------	---

Streubesitz	82,90%
-------------	--------

Vorstand	Harrie Schippers, Mark C. Pigott, Michael T. Barkley
----------	--

Aufsichtsrat	Mark C. Pigott, Franklin L. Feder, Ganesh Ramaswamy, Gregory M.E. Spierkel, John M. Pigott, Kirk S. Hachigian, Mark A. Schulz, R. Preston...
--------------	--

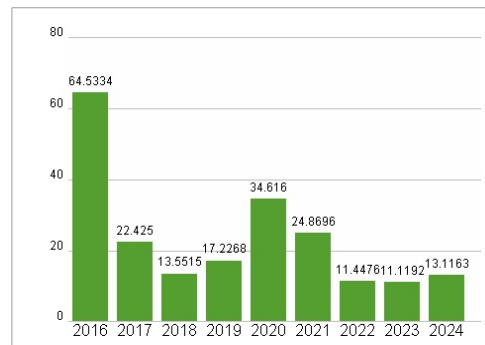
Mitarbeiter	-
-------------	---

Umsatz	33663,80 Mil.
--------	---------------

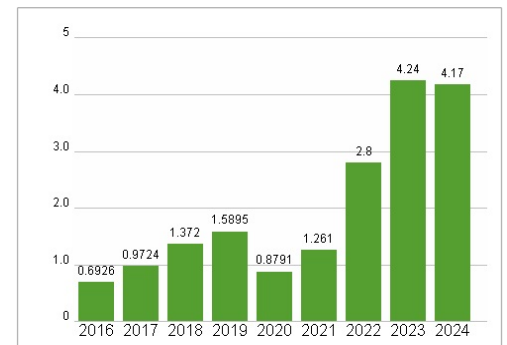


Wertentwicklung	1M	6M	1J
Performance	-5,05%	+8,30%	-5,76%
Volatilität	23,59	24,69	25,80
Volumen Ø (Stk./Tag)	97 357	89 958	102 909

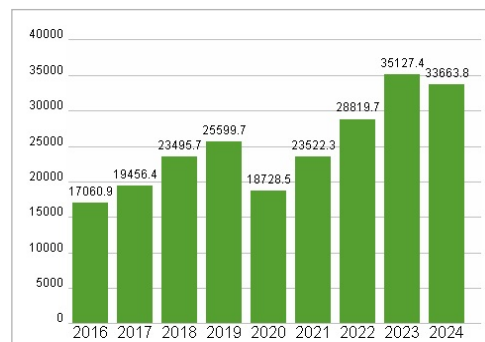
Aktuelles KGV




Dividende je Aktie (USD)



Unternehmensumsatz (USD)



EBIT (USD)



Historische Daten: 2024 Erstellt: 23.02.2025 20:50

RISIKOHINWEIS: Die Informationen auf dieser Seite dienen ausschließlich zu Informationszwecken und sollten weder als Verkaufsangebot noch als Aufforderung zum Kauf des Wertpapiers oder einer Empfehlung zugunsten des Wertpapiers verstanden werden. Die baha GmbH und die BAWAG P.S.K. Bank für Arbeit und Wirtschaft und Österreichische Postsparkasse Aktiengesellschaft übernehmen trotz sorgfältigster Recherche keinerlei Haftung für die Richtigkeit der angegebenen Daten.

Factsheet erstellt von: www.baha.com