

Skyworks Solutions

Börse: Cboe US

ISIN: US83088M1027

Währung: USD

Kurs: 67,31 USD

Stand: 20.02.2025

Skyworks Solutions, Inc. produziert hochleistungsfähige Analog-Halbleiter. Auf Basis der Kerntechnologie offeriert das Unternehmen eine umfangreiche Produktpalette wie unter anderem Verstärker, Dämpfungsglieder, Thermostate, Detektoren, Dioden, Richtkoppler, Front-End-Module, Infrastruktur RF-Subsysteme, Isolatoren, Beleuchtung- und Display-Lösungen, Mischer / Demodulatoren, Phasenschieber, PLLs / Synthesizer / VCOs, Leistungsteiler/-koppler, Empfänger und Schalter. Skyworks Solutions Produkte kommen beispielsweise in der Automobil-, Breitband- und Mobilfunkbranche, im Energiemanagement, bei industriellen, medizinischen, militärischen und Mobilfunkanwendungen wie auch bei Smartphones zum Einsatz. Skyworks ist mit Entwicklungs-, Fertigungs-, Vertriebs- und Serviceeinrichtungen in Asien, Europa und Nordamerika präsent. Der Hauptsitz der Gesellschaft ist in Woburn, Massachusetts, USA.

Aktuelles KGV	26,52
Gewinn je Aktie	3,73
Letzte Dividende je Aktie	2,74
Aktuelle Dividendenrendite	2,77
Cash Flow je Aktie	11,41
Buchwert je Aktie	39,62
Akt. Marktkapitalisierung	15.808,16 Mil.
EBIT	637,40 Mil.
EBIT-Marge	15,26
Industrie	Technologie

Sektor	Hardware
Subsektor	Halbleiter

Anschrift
 Skyworks Solutions Inc.
 5260 California Avenue
 Irvine, California 92617, USA
www.skyworksinc.com/

Investor Relations Kris Sennesael
 IR-Telefon +1-949-231-4247
 IR-Email investor.relations@skyworksinc.com

Hauptaktionäre
 Vanguard Group Inc (12.66%), Blackrock Inc. (10.52%), State Street Corporation (4.9%), Pzena Investment Management LLC (3.5%), Vulcan Value...

Streubesitz 79,89%

Vorstand
 Kris Sennesael, Carlos S. Bori, Kari Durham, Yusuf Jamal, Reza Kasnavi, Joel R. King, Brian Mirkin, Robert J. Terry

Aufsichtsrat
 Liam K. Griffin, Alan S. Batey, Christine King, Kevin L. Beebe, Eric J. Guerin, Suzanne E. McBride, David P. McGlade, Robert A. Schriesheim...

Mitarbeiter -

Umsatz 4178,00 Mil.

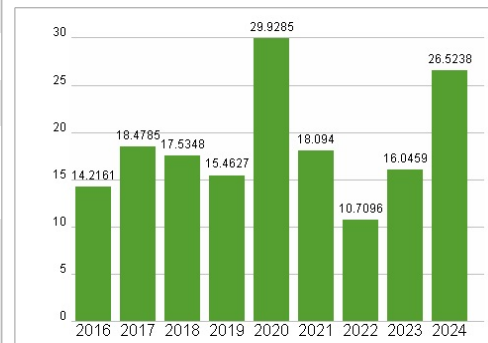
KONZERN WERTPAPIER



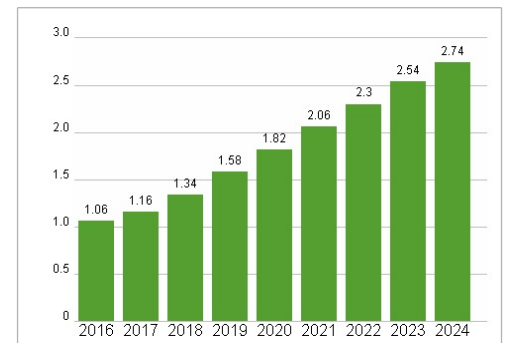
Wertentwicklung

	1M	6M	1J
Performance	-27,37%	-38,47%	-35,32%
Volatilität	87,51	44,29	42,54
Volumen Ø (Stk./Tag)	186 046	108 576	107 307

Aktuelles KGV



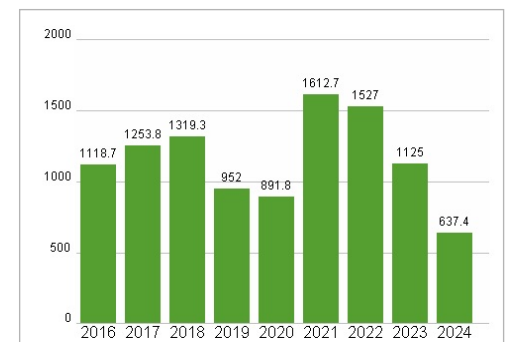
Dividende je Aktie (USD)



Unternehmensumsatz (USD)



EBIT (USD)



Historische Daten: 2024 Erstellt: 23.02.2025 09:26

RISIKOHINWEIS: Die Informationen auf dieser Seite dienen ausschließlich zu Informationszwecken und sollten weder als Verkaufsangebot noch als Aufforderung zum Kauf des Wertpapiers oder einer Empfehlung zugunsten des Wertpapiers verstanden werden. Die baha GmbH und die BAWAG P.S.K. Bank für Arbeit und Wirtschaft und Österreichische Postsparkasse Aktiengesellschaft übernehmen trotz sorgfältigster Recherche keinerlei Haftung für die Richtigkeit der angegebenen Daten.

Factsheet erstellt von: www.baha.com