

Stanley Black & Decker Inc

Börse: Cboe US

ISIN: US8545021011

Währung: USD

Kurs: 96,81 USD

Stand: 15.08.2024

Stanley Black & Decker Inc. ist ein international tätiger Hersteller im Bereich Werkzeuge und Sicherheit für den professionellen, kommerziellen und privaten Gebrauch. Neben zahlreichen Produkten, die direkt an Einzelhändler wie beispielsweise Baumärkte, Großmarktketten oder Fachgeschäfte, Endkunden oder über Third-Party-Distributoren vertrieben werden, bietet das Unternehmen auch Lösungen und Services, die Ersatzteillieferung, Wartung und Reparatur beinhalten, an. Das Sortiment umfasst dabei Handwerkzeuge wie beispielsweise Sägen, Hammer oder Meißel sowie Elektrowerkzeuge und Spezialgeräte sowohl für den Innen- wie auch Außenbereich, mechanische und elektronische Sicherheitssysteme wie Türen und Schließanlagen sowie hydraulische Brecheranlagen. Entstanden ist das Unternehmen, als Stanley Works im März 2010 die Übernahme von Black & Decker, einem der weltweit führenden Anbieter von Werkzeugen, Heimwerkerbedarf und Befestigungssystemen, abschloss.

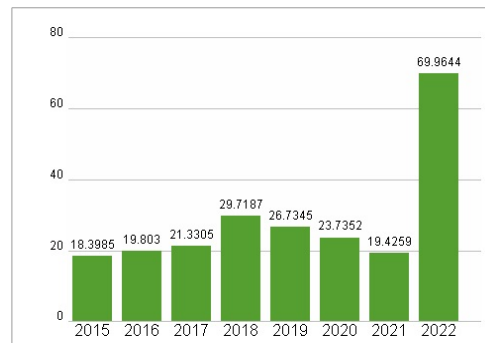
Aktuelles KGV	-
Gewinn je Aktie	-1,83
Letzte Dividende je Aktie	3,22
Aktuelle Dividendenrendite	3,28
Cash Flow je Aktie	7,75
Buchwert je Aktie	58,88
Akt. Marktkapitalisierung	15.087,98 Mil.
EBIT	0,00 Mil.
EBIT-Marge	-
Industrie	Konsumgüter
Sektor	Dienstleistungen für Endverbraucher
Subsektor	Dienstleistungen für Endverbraucher
Anschrift	Stanley Black & Decker Inc. 1000 Stanley Drive New Britain, CT 06053, USA www.stanleyblackanddecker.com
Investor Relations	Dennis Lange
IR-Telefon	+1-860-827-3833
IR-Email	investorrelations@sbdinc.com
Hauptaktionäre	Vanguard Group Inc (12.15%), Price T Rowe Associates Inc Md (11.15%), BlackRock Inc. (6.94%), State Street Corporation (5.57%), Wells Fargo...
Streubesitz	83,38%
Vorstand	Patrick Hallinan, Tamer Abuaita, Rhonda O. Gass, Dennis M. Lange, Janet M. Link, John Lucas, Chris J. Nelson, Graham N. Robinson, Joseph...
Aufsichtsrat	Adrian V. Mitchell, Andrea J. Ayers, Debra A. Crew, Irving Tan, Jane Palmieri, Michael D. Hankin, Mojdeh Poul, Patrick D. Campbell...
Mitarbeiter	-
Umsatz	15781,10 Mil.



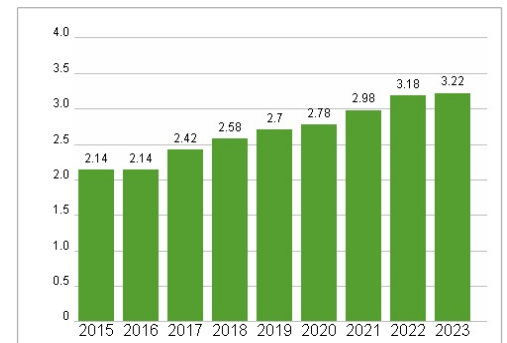
Wertentwicklung

	1M	6M	1J
Performance	+11,38%	+10,08%	+8,45%
Volatilität	53,33	34,57	32,00
Volumen Ø (Stk./Tag)	78 408	61 697	59 362

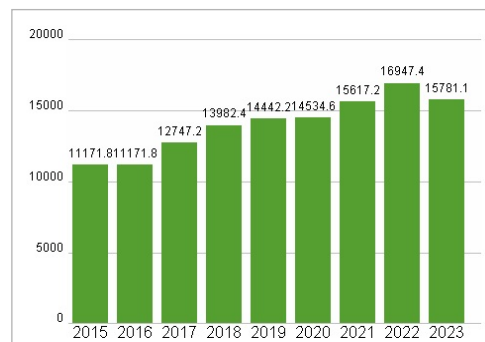
Aktuelles KGV



Dividende je Aktie (USD)



Unternehmensumsatz (USD)



EBIT (USD)



Historische Daten: 2023

Erstellt: 18.08.2024 07:58